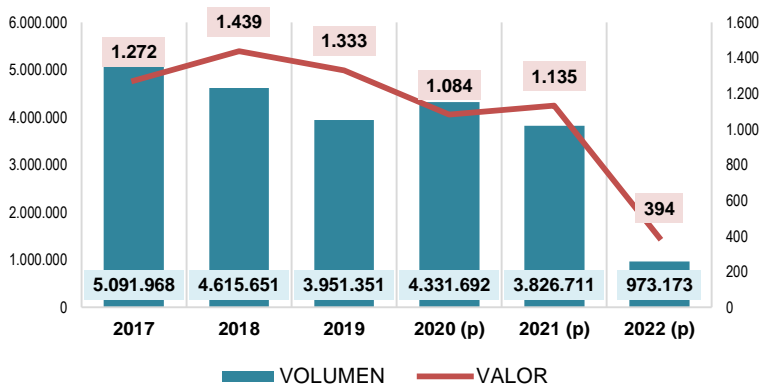
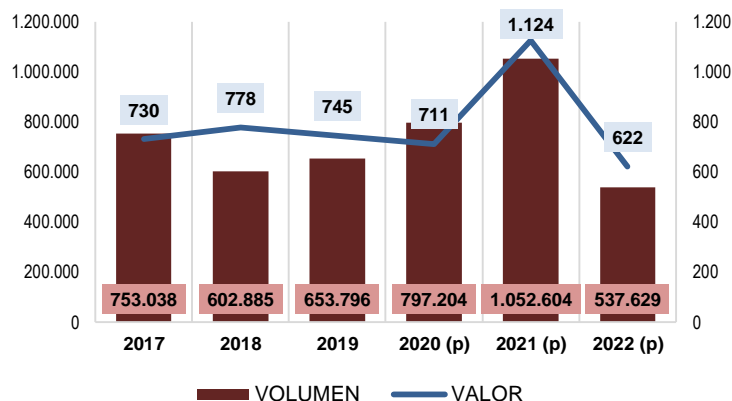


MOVIMIENTO DE CARGA: YACUIBA – POCITOS (ARGENTINA)

BOLIVIA: EXPORTACIONES SEGÚN VIA POCITOS-YACUIBA (ARGENTINA) PERÍODO 2017-2021 Y AVANCE AL MES DE ABRIL 2022 (En toneladas y millones de dólares americanos)



BOLIVIA: IMPORTACIONES SEGÚN VIA POCITOS-YACUIBA (ARGENTINA) PERÍODO 2017-2021 Y AVANCE AL MES DE ABRIL 2022 (En toneladas y millones de dólares americanos)



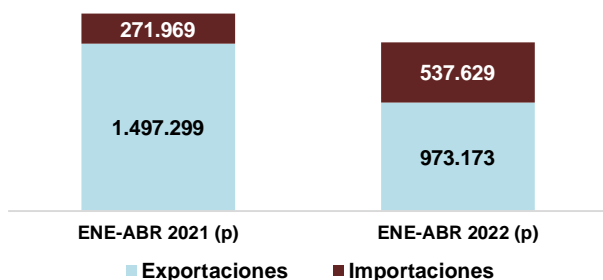
BOLIVIA: PRINCIPALES PRODUCTOS EXPORTADOS POR YACUIBA-POCITOS (ARGENTINA). GESTIÓN 2021 (p) (En dólares americanos y kilogramos brutos)

PRODUCTO	VOLUMEN	VALOR
Gas natural en estado gaseoso	3.426.218.098	963.444.100
Torta de soya	184.551.888	70.723.964
Bananas frescas	122.498.023	37.445.087
Alcohol etílico igual o superior al 80%	17.270.013	11.957.439
Aceite refinado de soya	7.748.215	7.975.980
Palmitos en conserva	3.782.120	5.692.056
Aceites de girasol en bruto	3.522.000	4.259.010
Tableros de fibra de madera	7.765.100	3.390.159
Azúcar en bruto	6.809.317	3.049.796
Productos de panadería	1.363.585	2.611.301
Resto de productos	45.182.350	24.053.511
TOTAL	3.826.710.709	1.134.602.403

BOLIVIA: PRINCIPALES PRODUCTOS IMPORTADOS POR YACUIBA-POCITOS (ARGENTINA). GESTIÓN 2021 (p) (En dólares americanos y kilogramos brutos)

PRODUCTO	VOLUMEN	VALOR
Diésel	393.677.500	334.294.505
Gasolinas con un índice inferior a 87	236.606.000	225.830.046
Harina de trigo	101.749.122	36.160.191
Herbicidas	5.029.478	22.093.975
Vehículos con carga inferior o igual a 4,537 tn	1.717.849	18.888.052
Fungicidas	1.139.882	18.066.135
Medicamentos para uso humano	336.937	13.692.232
Insecticidas para la venta al por menor	1.195.120	13.455.459
Herbicidas y reguladores de crecimiento	2.397.126	10.825.053
Semilla de girasol para siembra	1.238.390	8.964.040
Resto de productos	307.516.344	421.747.034
TOTAL	1.052.603.748	1.124.016.722

BOLIVIA: COMERCIO EXTERIOR POR YACUIBA-POCITOS (ARGENTINA). COMPARATIVO ENERO-ABRIL 2021-2022 (p) (En toneladas)



- Durante el último quinquenio, el mayor flujo de carga de exportación por Yacuiba-Pocitos se registró en el 2017 superando los 5 millones de toneladas. Por su parte, el mayor ingreso de mercancías por dicha vía fue en el 2021 con más de 1 millón de toneladas.

- En la gestión 2021, el principal producto de exportado por Yacuiba-Pocitos, fue el gas natural representando el 90% del volumen total. Por su parte, en las importaciones el principal producto de importación fue el diésel, obteniendo una participación del 37% entre más de 2.000 productos importados.

- Al mes de abril del 2022, la carga de exportación por la vía Yacuiba-Pocitos se redujo en un 35% comparado con el mismo lapso del 2021, mientras que el volumen importado creció en 98%.

Fuente: INE / Elaboración: IBCE / (p): Datos preliminares

Si desea mayor información contáctese con la Gerencia Técnica del IBCE: gtecnic@ibce.org.bo

