

MOVIMIENTO DE CARGA: ANTOFAGASTA – OLLAGÜE – UYUNI

Boletín Electrónico Semanal N.º 622 (8 de julio de 2026)



Lo más Destacado (Enero – Mayo 2026)



Exportaciones

382.068 t +130%

Crecimiento exponencial comparado con el mismo periodo de 2025.



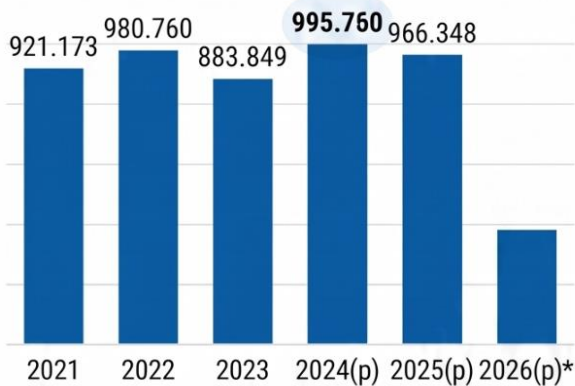
Importaciones

84.590 t

El volumen de ingreso de mercancías se mantiene estable en comparación al año anterior.

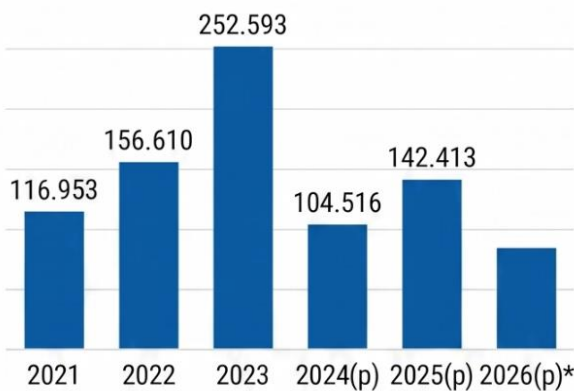
Evolución del Volumen de Carga (2021-2026p)

Exportaciones (Toneladas)



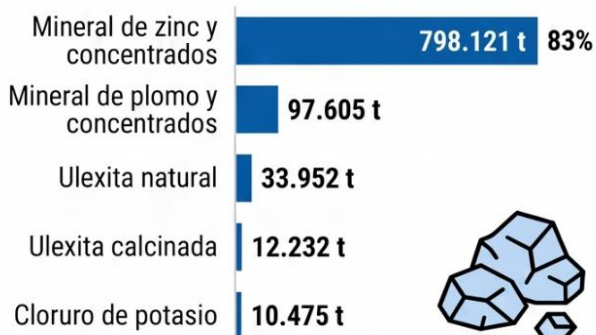
*(p): Datos preliminares. *2026 corresponde al avance a mayo.

Importaciones (Toneladas)

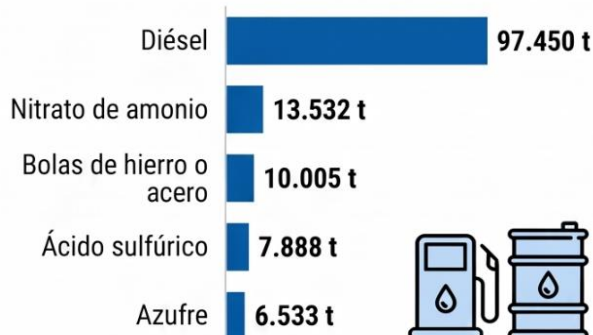


Principales Productos (Enero - Mayo 2026)

Top 5 Productos Exportados



Top 5 Productos Importados



Fuente: INE / Elaboración: IBCE / (p): Datos preliminares

Si desea mayor información contáctese con la Gerencia Técnica del IBCE: gtecnica@ibce.org.bo