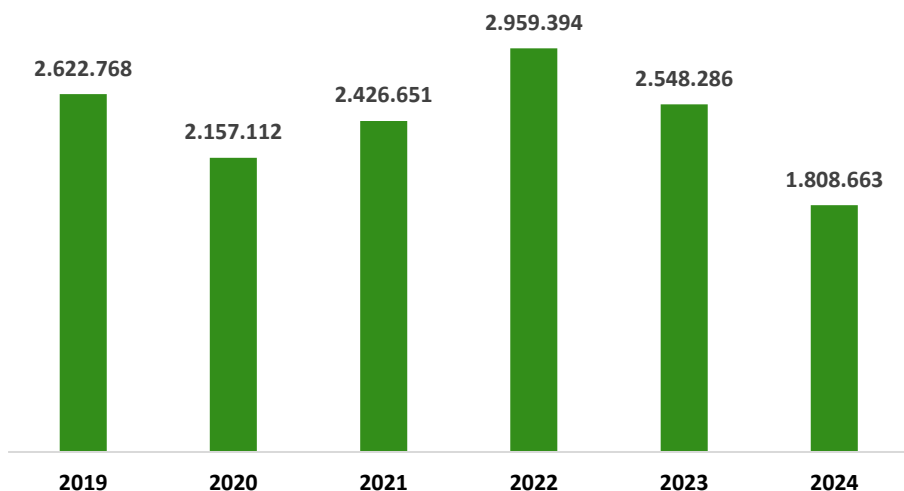


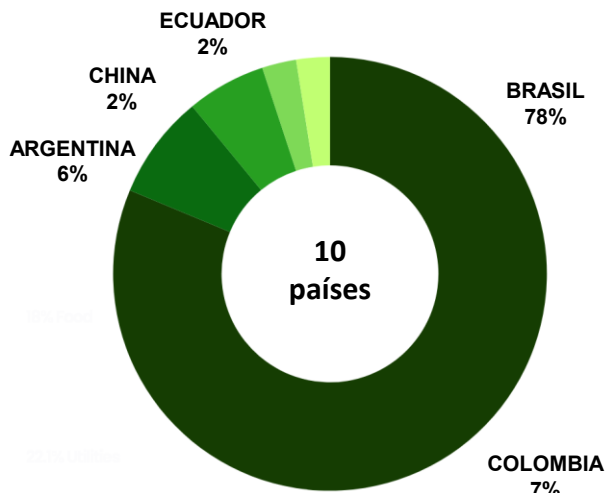
MOVIMIENTO DE CARGA DE SANTA CRUZ: CORUMBÁ – PUERTO SUÁREZ

SANTA CRUZ: EXPORTACIONES

PERÍODO 2019 – 2024 (p) (En toneladas)



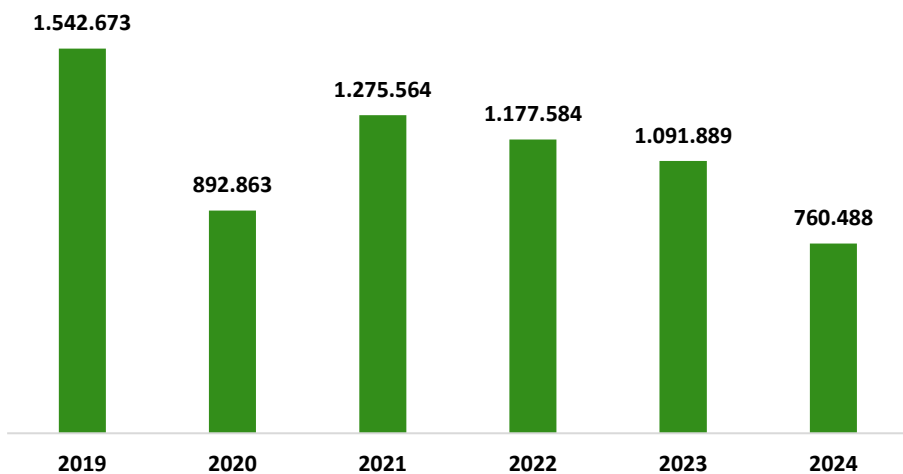
PRINCIPALES PAÍSES DE DESTINO
GESTIÓN 2024 (p)
(En % s/volumen)



Entre el 2019 y el 2024, el flujo de carga de las exportaciones de Santa Cruz por la vía Corumbá-Puerto Suárez acumuló casi **15 millones de toneladas**. El 2023 se registró una **disminución del 29%** del volumen exportado respecto al año anterior. En el 2024, del total exportado en Santa Cruz por dicha vía, el 78% de la carga tuvo como destino principal Brasil, seguido de Colombia (7%) y Argentina (6%).

SANTA CRUZ: IMPORTACIONES

PERÍODO 2019 – 2024 (p) (En toneladas)



PRINCIPALES PAÍSES DE ORIGEN
GESTIÓN 2024 (p)
(En % s/volumen)



Durante el periodo 2019-2024, el volumen importado de Santa Cruz por la vía Corumbá-Puerto Suárez superó más de **6 millones de toneladas**. El 2024 se **registró una disminución del 30%** del volumen importado respecto al año anterior. En el 2024, del total importado por dicha vía, el 91% de la carga tuvo como origen principal Brasil, seguido de Argentina (3%) y Bélgica (3%).

Fuente: INE / Elaboración: IBCE / (p): Datos preliminares

Si desea mayor información contáctese con la Gerencia Técnica del IBCE: gtecnica@ibce.org.bo

