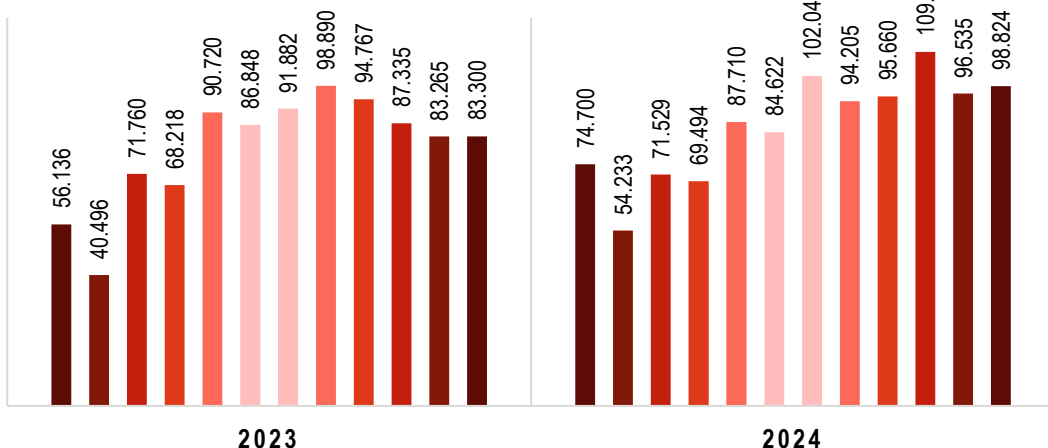


MOVIMIENTO DE CARGA DE POTOSÍ: MODO DE TRANSPORTE CARRETERO

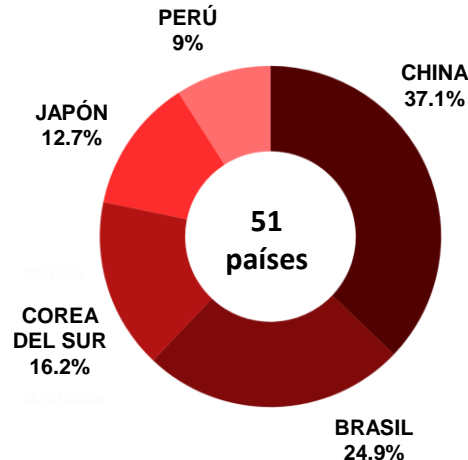
POTOSÍ: EXPORTACIONES

PERÍODO 2023 – 2024 (p) (En toneladas)

■ ENERO ■ FEBRERO ■ MARZO ■ ABRIL
 ■ MAYO ■ JUNIO ■ JULIO ■ AGOSTO
 ■ SEPTIEMBRE ■ OCTUBRE ■ NOVIEMBRE ■ DICIEMBRE



PRINCIPALES PAÍSES DE DESTINO AL MES DE DICIEMBRE DEL 2024 (p) (En % s/volumen)

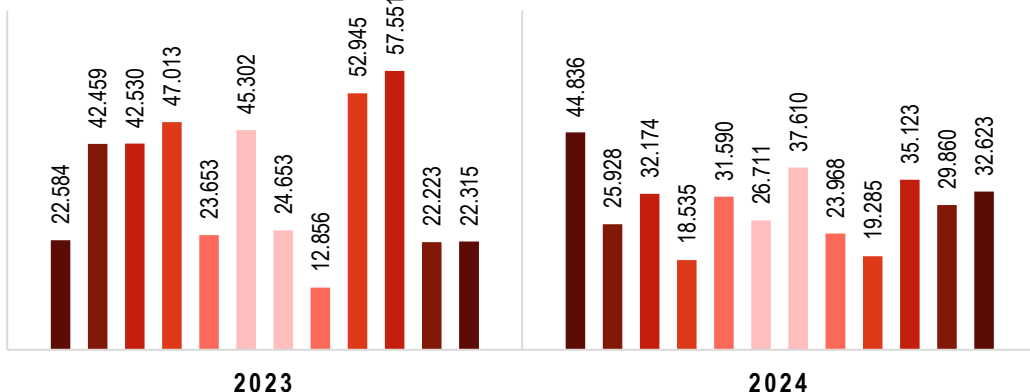


Al mes de diciembre del 2024, el flujo de carga de las exportaciones de Potosí por modo de transporte carretero acumuló casi **2 millones de toneladas**. El mes de diciembre del 2024 registró **un aumento del 1%** del volumen exportado respecto al mes anterior. En el 2024, del total exportado en Potosí por dicho modo, el 37.1% de la carga tuvo como destino principal China, seguido de Brasil (24.9%) y Corea del Sur (16.2%).

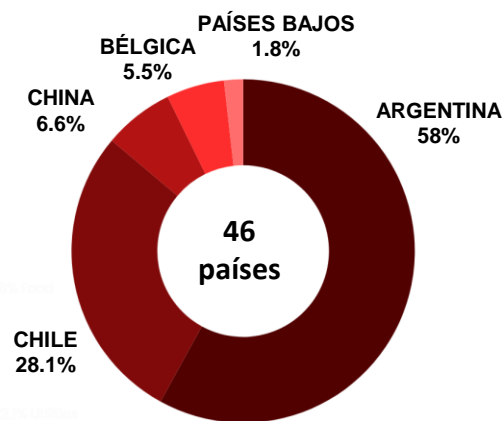
POTOSÍ: IMPORTACIONES

PERÍODO 2023 – 2024 (p) (En toneladas)

■ ENERO ■ FEBRERO ■ MARZO ■ ABRIL
 ■ MAYO ■ JUNIO ■ JULIO ■ AGOSTO
 ■ SEPTIEMBRE ■ OCTUBRE ■ NOVIEMBRE ■ DICIEMBRE



PRINCIPALES PAÍSES DE ORIGEN AL MES DE DICIEMBRE DEL 2024 (p) (En % s/volumen)



Al mes de diciembre del 2024, el volumen importado de Potosí por modo de transporte carretero superó más de **774 miles de toneladas**. En el mes de diciembre del 2024 se **registró un aumento del 5%** del volumen importado respecto al mes anterior. En el 2024, del total importado por dicho modo, el 58% de la carga tuvo como origen principal Argentina, seguido de Chile (28.1%) y China (6.6%).

Fuente: INE / Elaboración: IBCE / (p): Datos preliminares

Si desea mayor información contáctese con la Gerencia Técnica del IBCE: gtecnica@ibce.org.bo

