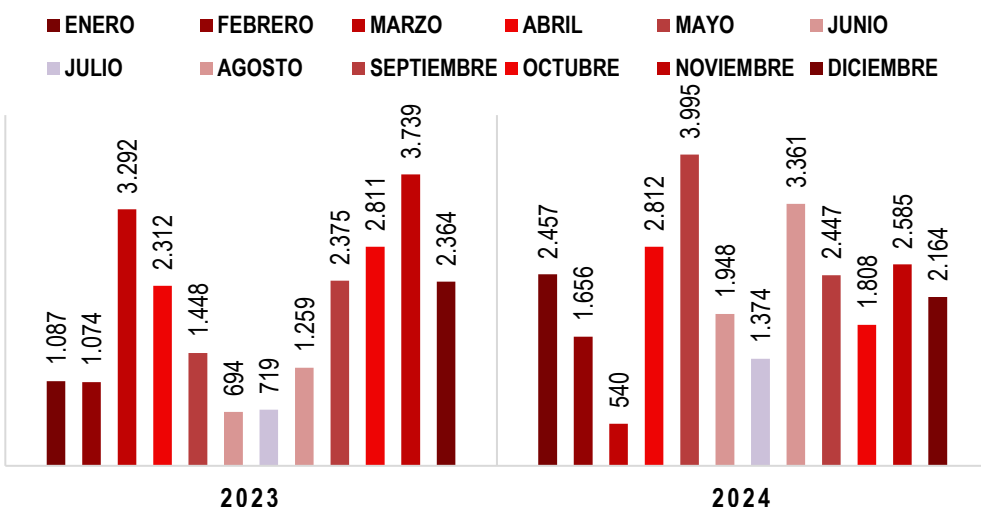


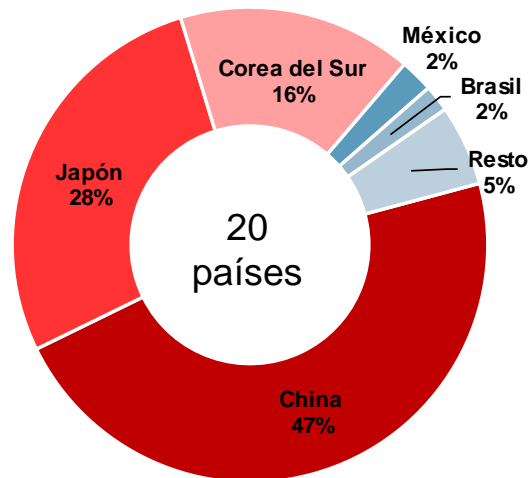
MOVIMIENTO DE CARGA DE CHUQUISACA: MODO DE TRANSPORTE CARRETERO

CHUQUISACA: EXPORTACIONES

PERÍODO 2023 – 2024 (p) (En toneladas)



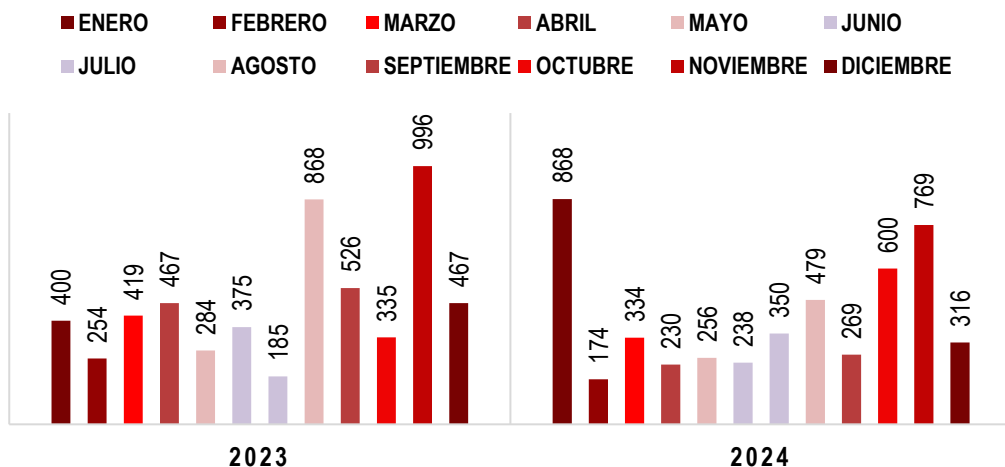
PRINCIPALES PAÍSES DE DESTINO AL MES DE FEBRERO DEL 2025 (p)
(En % s/volumen)



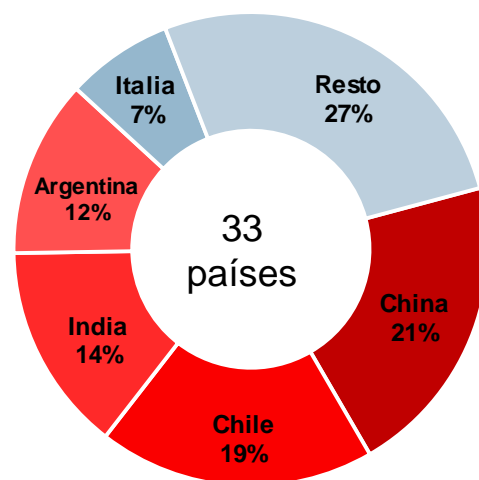
En la gestión 2024, el flujo de carga de las exportaciones de Chuquisaca por modo de transporte carretero acumuló más de **27 mil toneladas**. El mes de diciembre del 2024 registró **una disminución del 16%** del volumen exportado respecto al mes anterior. En el 2024, del total exportado en Chuquisaca por dicho modo, el 47% de la carga tuvo como destino principal China, seguido por Japón (28%) y Corea del Sur (16%).

CHUQUISACA: IMPORTACIONES

PERÍODO 2023 – 2024 (p) (En toneladas)



PRINCIPALES PAÍSES DE ORIGEN AL MES DE FEBRERO DEL 2025 (p) (En % s/volumen)



En la gestión 2024, el volumen importado de Chuquisaca por modo de transporte carretero superó más de **4.800 toneladas**. En el mes de diciembre del 2024 se **registró una disminución del 59%** del volumen importado respecto al mes anterior. En el 2024, del total importado por dicho modo, el 21% de la carga tuvo como origen principal China, seguido de Chile (19%) e India (14%).

Fuente: INE / Elaboración: IBCE / (p): Datos preliminares

Si desea mayor información, contáctese con la Gerencia Técnica del IBCE: gtecnic@ibce.ora.bo

