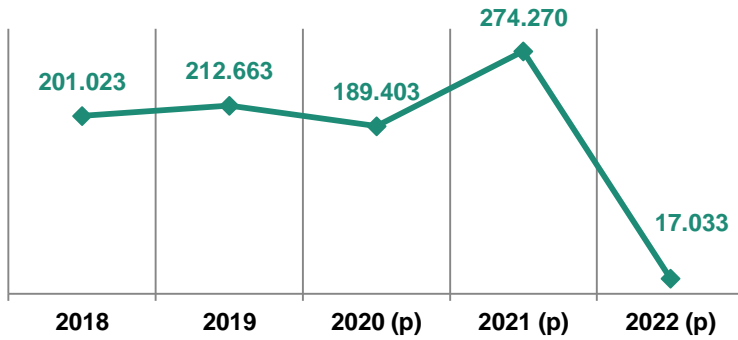


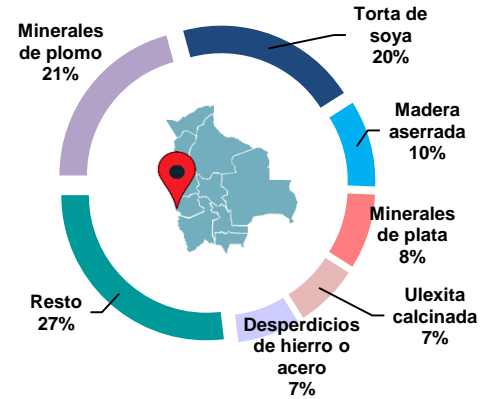
MOVIMIENTO DE CARGA: IQUIQUE - PISIGA – BELLA VISTA

EXPORTACIONES

2018-2021 Y AVANCE A ENERO DEL 2022
(En toneladas)



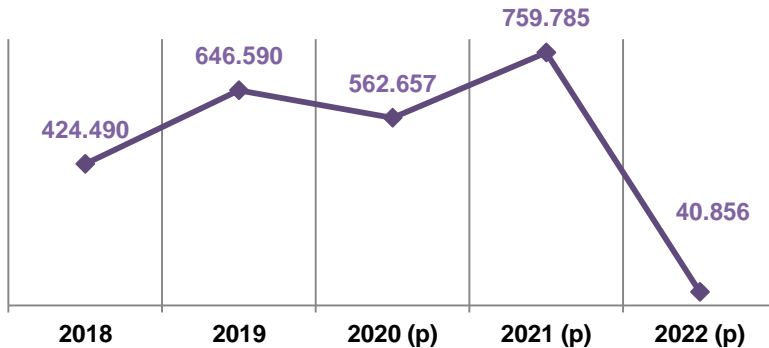
PRINCIPALES PRODUCTOS EXPORTADOS EN ENERO DEL 2022 (p)
(En % s/volumen)



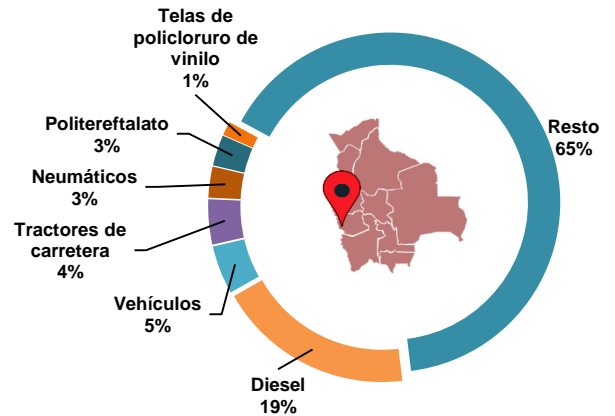
Desde el 2018 al mes de enero del 2022 la carga de exportación por la vía Iquique-Pisiga-Bella Vista sumó cerca de **900 mil toneladas**, destacándose un pico máximo en el 2021 luego de superar las 274 mil toneladas. En enero del 2022 de 36 productos exportados, sobresalieron las ventas externas de **minerales de plomo** y **torta de soya** ambos con volúmenes superiores de a las 3.400 toneladas.

IMPORTACIONES

2018-2021 Y AVANCE A ENERO DEL 2022
(En toneladas)



PRINCIPALES PRODUCTOS IMPORTADOS AL MES DE ENERO DEL 2022 (p)
(En % s/volumen)



Entre el 2018 y enero del 2022, las mercancías importadas por la vía Iquique-Pisiga-Bella Vista sobrepasaron los **2 millones de toneladas**, registrando un récord de la carga importada en el 2021 con más de 759 mil toneladas. En mes de enero del 2022 se importaron más de 1.600 productos, principalmente diésel, vehículos y tractores de carreteras.

Fuente: INE / Elaboración: IBCE / (p): Datos preliminares

Si desea mayor información contáctese con la Gerencia Técnica del IBCE: gtecnic@ibce.org.bo

