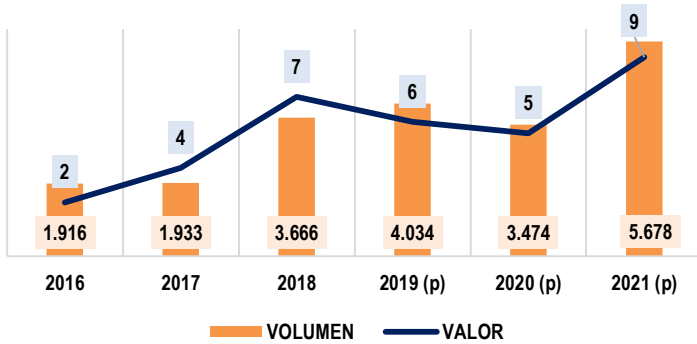
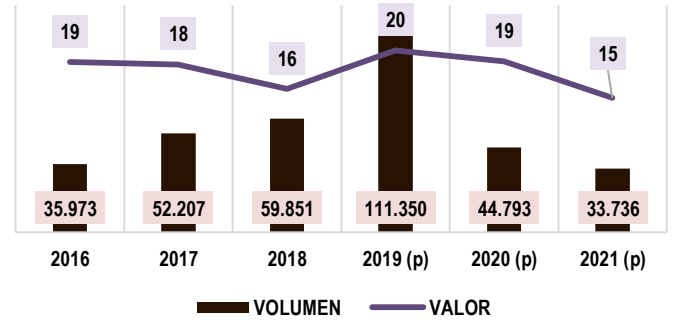


## MOVIMIENTO DE CARGA: AMAZONAS – COBIJA – GUAYARAMERÍN

**BOLIVIA: EXPORTACIONES SEGÚN VÍA DE SALIDA  
AMAZONAS-COBIJA-GUAYARAMERÍN  
PERÍODO 2016-2020 AVANCE AL MES DE AGOSTO DEL 2021**  
(En toneladas y millones de dólares americanos)



**BOLIVIA: IMPORTACIONES SEGÚN VÍA DE INGRESO  
AMAZONAS-COBIJA-GUAYARAMERÍN  
PERÍODO 2016-2020 AVANCE AL MES DE AGOSTO DEL 2021**  
(En toneladas y millones de dólares americanos)



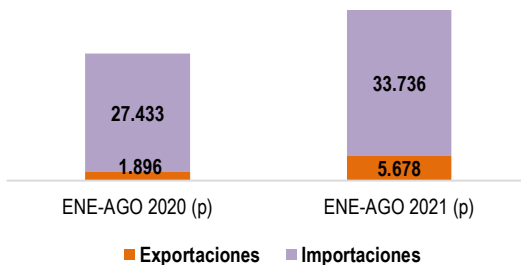
**BOLIVIA: PRODUCTOS EXPORTADOS POR LA VÍA DE SALIDA  
AMAZONA-COBIJA-GUAYARAMERÍN. GESTIÓN 2020 (p)**  
(En dólares americanos y kilos brutos)

PRODUCTO	VOLUMEN	VALOR
Nueces del Brasil sin cáscara, frescos	663.472	2.182.213
Tablillas y frisos para parques, sin ensamblar	1.601.099	2.154.348
Maderas distintas de las de coníferas	753.154	689.461
Madera aserrada o desbastada longitudinalmente, cortada o desenrollada	170.497	188.412
Maderas perfilada longitudinalmente, con lenguetas, ranuras, rebajes, acanalados	123.230	180.392
Carbón vegetal	162.107	12.805
<b>TOTAL EXPORTADO</b>	<b>3.473.559</b>	<b>5.407.631</b>

**BOLIVIA: PRINCIPALES PRODUCTOS IMPORTADOS POR LA VÍA DE INGRESO  
AMAZONAS-COBIJA-GUAYARAMERÍN. GESTIÓN 2020 (p)**  
(En dólares americanos y kilos brutos)

PRODUCTO	VOLUMEN	VALOR
Diésel	8.908.875	3.808.766
Aceite de soya	5.791.647	3.399.080
Carne comestibles de gallos o gallina, congelados	1.837.303	2.042.450
Preparaciones y conservas de carne bovina	935.839	992.902
Arroz semiblanqueado o blanqueado	2.600.995	883.966
Azúcar en bruto	2.075.676	738.418
Arroz con cascara (arroz "paddy")	1.540.952	678.481
Fuegos artificiales	105.145	610.375
Sacos (bolsas), bolsitas de plásticos	126.237	447.180
Azucares de caña	1.085.377	364.459
Resto	19.784.905	4.842.211
<b>TOTAL IMPORTADO</b>	<b>44.792.951</b>	<b>18.808.288</b>

**BOLIVIA: COMERCIO EXTERIOR POR LA VÍA AMAZONA-COBIJA-GUAYARAMERÍN COMPARATIVO ENERO-AGOSTO 2020-2021 (p)**  
(En toneladas)



- Desde el 2016 el mayor flujo de la carga de exportación por la vía Amazona-Cobija-Guayaramerín se registró en el período enero-agosto de 2021, superando las 5 mil de toneladas. Por su parte, el mayor ingreso de mercancías en términos de volumen fue en 2019 alcanzando las 111 mil toneladas.
- Entre los 6 productos exportados por la vía Amazona-Cobija-Guayaramerín, las castañas representaron más del 40% del total exportado. En tanto que, los principales productos importados fueron diésel, aceite de soya, carne de gallina y preparaciones de carne bovina.
- Al mes de agosto del 2021, el volumen exportado creció 199% comparado con el mismo lapso del 2020, asimismo las importaciones se incrementaron en un 23%.

Fuente: INE / Elaboración: IBCE / (p): Datos preliminares

Si desea mayor información contáctese con la Gerencia Técnica del IBCE: [gtecnic@ibce.org.bo](mailto:gtecnic@ibce.org.bo)