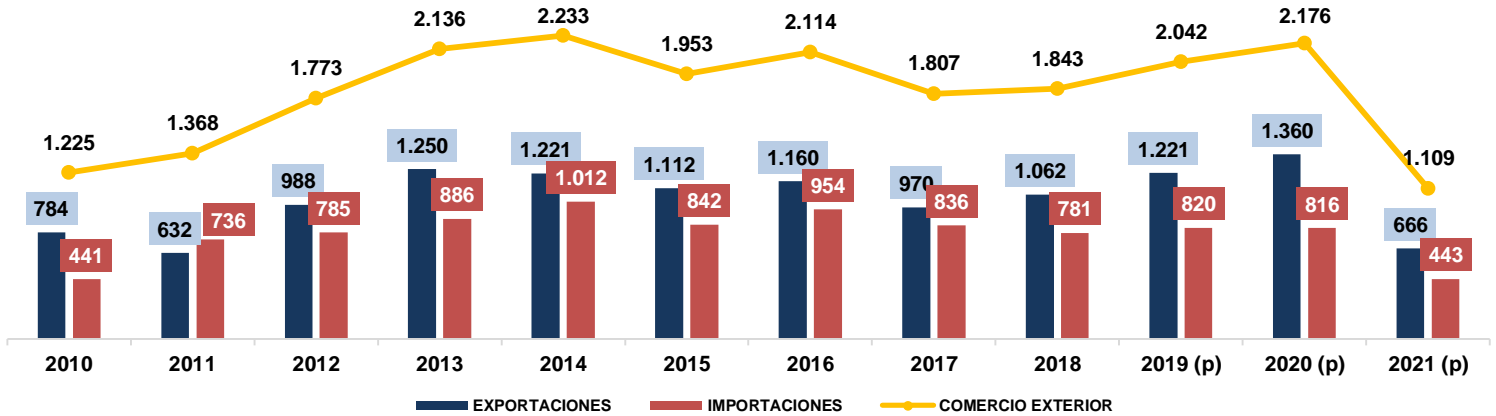


BOLIVIA: MOVIMIENTO DE CARGA – DESAGUADERO

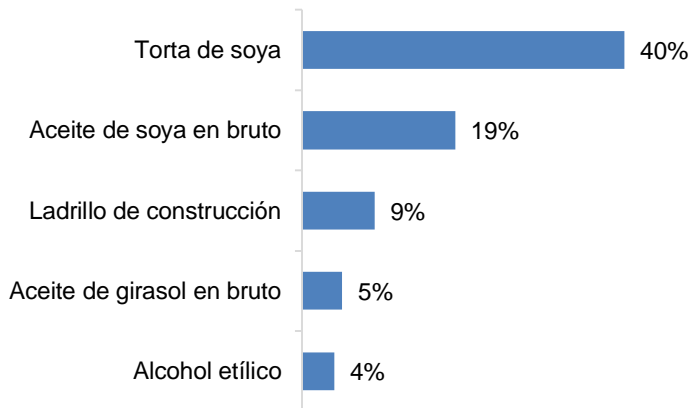
EVOLUCIÓN DEL MOVIMIENTO DE CARGA POR LA VÍA DESAGUADERO 2010-2020 Y AVANCE AL MES DE MAYO DEL 2021 (En miles de toneladas)



- Durante el período 2010-2020, el flujo comercial por la vía Desaguadero acumuló cerca de 22 millones de toneladas, de las cuales 12 millones correspondieron a carga de exportación, y los restantes 9 millones de toneladas a las importaciones; en dicho lapso el mayor movimiento de carga se registró en la gestión 2014.

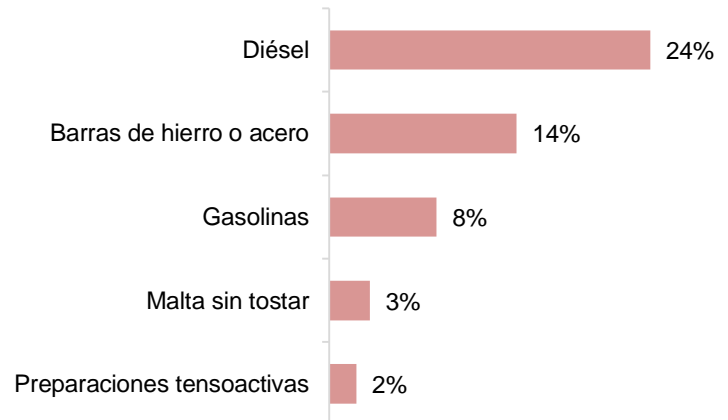
- Al mes de mayo del 2021, tanto las exportaciones como las importaciones por la ruta Desaguadero experimentaron un decrecimiento del 26% y 48% comparado con el mismo período del 2020.

PRINCIPALES PRODUCTOS EXPORTADOS POR LA VÍA DESAGUADERO. AL MES DE MAYO DEL 2021 (p) (En % sobre el volumen)



Hasta el mes de mayo del 2021, se exportaron 113 productos bolivianos por la vía Desaguadero, siendo los principales productos exportados la torta de soya (265 mil toneladas), aceite de soya en bruto (130 mil toneladas) y ladrillo de construcción (57 mil toneladas).

PRINCIPALES PRODUCTOS IMPORTADOS POR LA VÍA DESAGUADERO. AL MES DE MAYO DEL 2021 (p) (En % sobre el volumen)



Entre enero y mayo del 2021, se importaron más 1.400 productos importados por la vía Desaguadero, destacaron las compras de diésel (108 mil toneladas), barras de hierro o acero (63 mil toneladas) y gasolinas (37 mil toneladas).

Fuente: INE / Elaboración: IBCE / (p): Datos preliminares

Si desea mayor información contáctese con la Gerencia Técnica del IBCE: gtecnica@ibce.org.bo