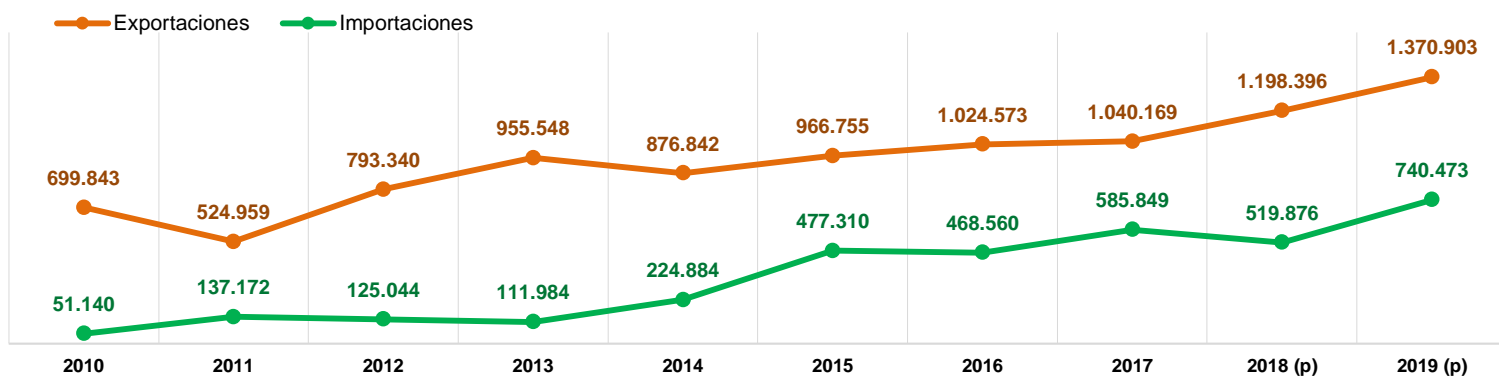


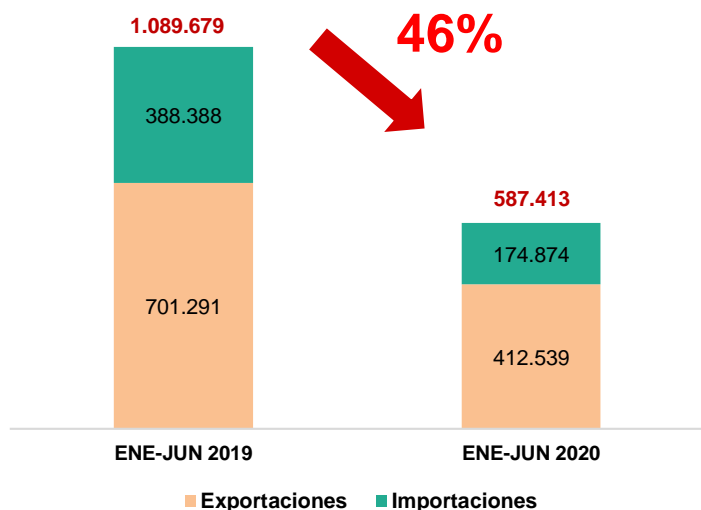
BOLIVIA: MOVIMIENTO DE CARGA POR EL MODO DE TRANSPORTE FLUVIAL

EVOLUCIÓN DE LAS EXPORTACIONES E IMPORTACIONES POR EL MODO FLUVIAL. 2010-2019 (p)
(En toneladas)

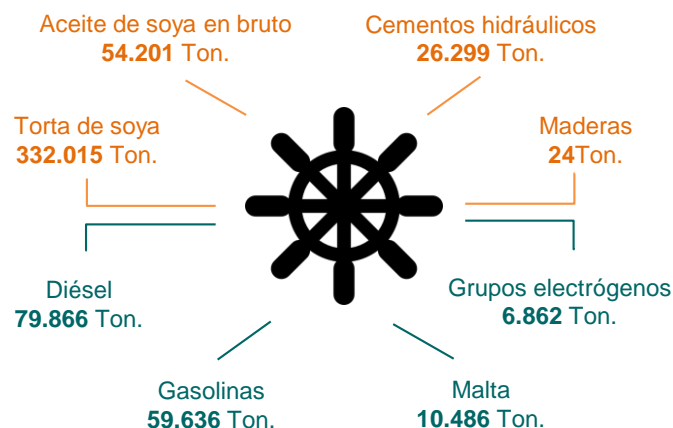


Desde el 2010 al 2019, el movimiento de carga por el modo fluvial mantuvo un comportamiento creciente, logrando movilizar en el 2019 más 6 millones de toneladas en importación y 1.4 millones de toneladas en exportación.

FLUJO DE CARGA POR EL MODO FLUVIAL COMPARATIVO AL MES DE JUNIO DEL 2019-2020 (p)
(En toneladas)



PRODUCTOS EXPORTADOS AL MES DE JUNIO DEL 2020 (p)



PRINCIPALES PRODUCTOS IMPORTADOS AL MES DE JUNIO DEL 2020 (p)

Fuente: INE / Elaboración: IBCE / (p): Datos preliminares

Si desea mayor información contáctese con la Gerencia Técnica del IBCE: gtecnic@ibce.org.bo

