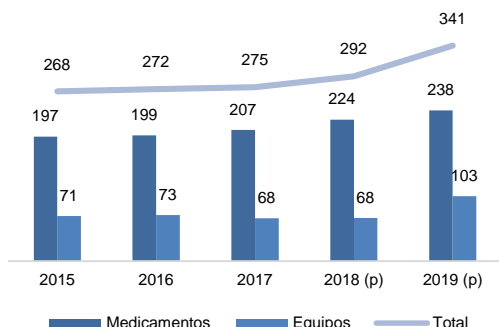


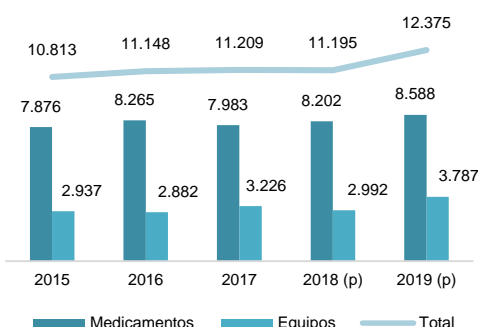
IMPORTACIONES DE MEDICAMENTOS Y EQUIPOS MÉDICOS

Bolivia: Importaciones de medicamentos y equipos médicos Período 2015-2019

(En millones de dólares)

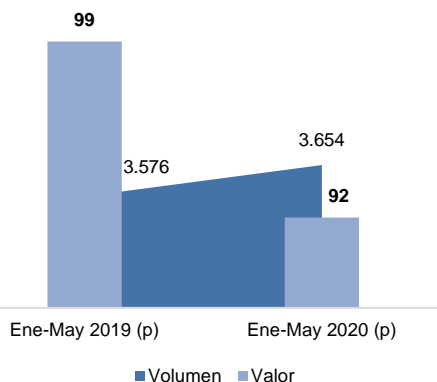


(En toneladas)



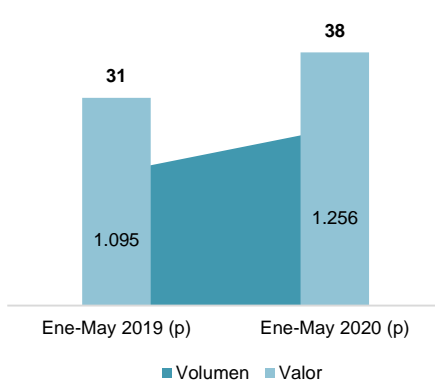
Bolivia: Importaciones de medicamentos

(En millones de dólares y toneladas)

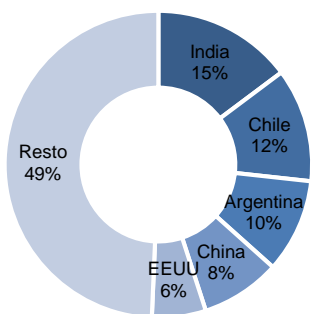


Bolivia: Importaciones de equipos médicos

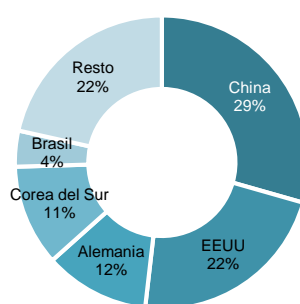
(En millones de dólares y toneladas)



Países de origen de las importaciones de medicamentos Enero-mayo 2020 (p) (%/Valor)



Países de origen de las importaciones de equipos médicos Enero-mayo 2020 (p) (%/Valor)



Bolivia: Importaciones de antibióticos según aduana de ingreso Enero-mayo 2020 (p) (En toneladas y dólares)

| Aduana | Volumen | Valor |
|-----------------------------|------------|-------------------|
| Total | 683 | 12.629.561 |
| Aduana Interior Santa Cruz | 402 | 5.151.821 |
| Aduana Interior La Paz | 139 | 2.959.530 |
| Aduana Interior Cochabamba | 84 | 1.881.124 |
| Aduana Aeropuerto Viru Viru | 26 | 1.627.767 |
| Aduana Aeropuerto El Alto | 13 | 765.310 |
| Resto | 19 | 244.009 |

Fuente: INE / Elaboración: IBCE / (p): Datos preliminares

- Las importaciones de medicamentos y equipos médicos registraron un crecimiento en los últimos cinco años de 27% en valor y 14% en volumen, pasó de 268 millones de dólares en el 2015 a 341 millones en el 2019; siendo los equipos médicos los que más aumentaron.

- En los primeros cinco meses del 2020 las importaciones de medicamentos totalizaron 92 millones por la compra de 3.654 toneladas, experimentando un crecimiento del 2% en volumen pero una baja del 7,5% en términos de valor, comparado con igual periodo del 2019.

- Hasta mayo del 2020, se compró medicamentos principalmente a India, Chile y Argentina.

- Por su parte, las importaciones de equipos médicos alcanzaron los 38 millones de dólares hasta mayo, un 22% más de lo registrado en los primeros cinco meses del 2019 cuando sumó 31 millones, asimismo el volumen incrementó un 15%.

- Dentro de las importaciones de equipos médicos las compras externas de aparatos respiratorios de reanimación y aparatos de terapia respiratoria se triplicaron pese a que el volumen solo se incrementó un 16%.

- Cabe mencionar que, las compras externas de antibióticos bajaron un 12% en valor mientras que el volumen se mantuvo en los mismos niveles de importación de la gestión pasada hasta mayo.

- El 79% de las importaciones de antibióticos se nacionalizó en eje trocal; asimismo se vio un importante crecimiento en la Aduana de la frontera de Yacuiba. Destacar que los principales países proveedores de antibióticos para Bolivia fueron China, Argentina e India.

Si desea mayor información contáctese con la Gerencia Técnica del IBCE: gtecnic@ibce.org.bo

