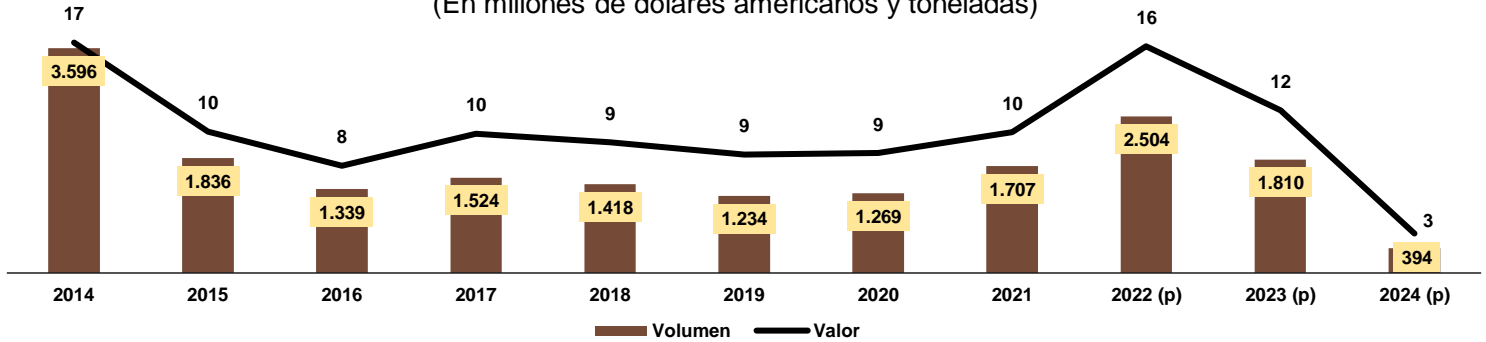
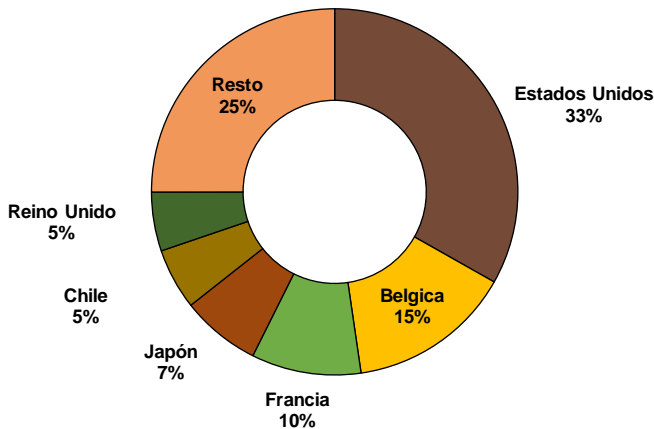


BOLIVIA: EXPORTACIONES DE CAFÉ

BOLIVIA: EXPORTACIONES DE CAFÉ 2014-2023 Y AVANCE AL MES DE FEBRERO DEL 2024 (En millones de dólares americanos y toneladas)



BOLIVIA: EXPORTACIONES DE CAFÉ POR PAÍSES DE DESTINO GESTIÓN 2023 (p) (En porcentaje sobre el valor)

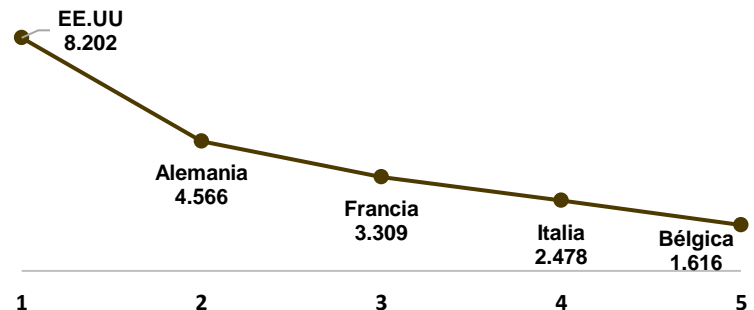


BOLIVIA: EXPORTACIONES DE CAFÉ POR VÍA DE SALIDA AL MES DE FEBRERO DEL 2024 (p) (En porcentaje sobre el valor)

Vía de salida	Volumen	Valor
Arica - Charana - Tambo Quemado	382.757	2.759.969
Aérea	4.805	65.060
Iquique - Pisiga - Bella Vista	6.080	8.650
Total Exportado	393.642	2.833.679

- Durante el período 2014 - 2023 las exportaciones de café totalizaron 109 millones de dólares por la venta de más de 18 mil toneladas.
- En 2023, las ventas externas de café cayeron 28% tanto en valor como en volumen.
- Durante el 2023, Estados Unidos fue el principal destino del café boliviano con el 33% del total de café exportado, en importancia le siguió Bélgica (15%) y Francia (10%).
- Al mes de febrero del 2024 se registraron 394 toneladas exportadas, por un valor de 2,8 millones de dólares.
- El mayor importador mundial de café en 2023 fue Estados Unidos, destacándose a su vez distintos países europeos.

MUNDO: PRINCIPALES IMPORTADORES DE CAFÉ GESTIÓN 2023 (p) (En millones de dólares)



Fuente: INE - Trade Map / Elaboración: IBCE / (p): Cifras preliminares

Si desea mayor información contáctese con la Gerencia Técnica del IBCE: gtecnic@ibce.org.bo

