



BOLIVIA: INTERCAMBIO COMERCIAL CON ESTADOS UNIDOS DE AMÉRICA



414
millones

Exportados a Estados Unidos
Gestión 2025 (p)



496
millones

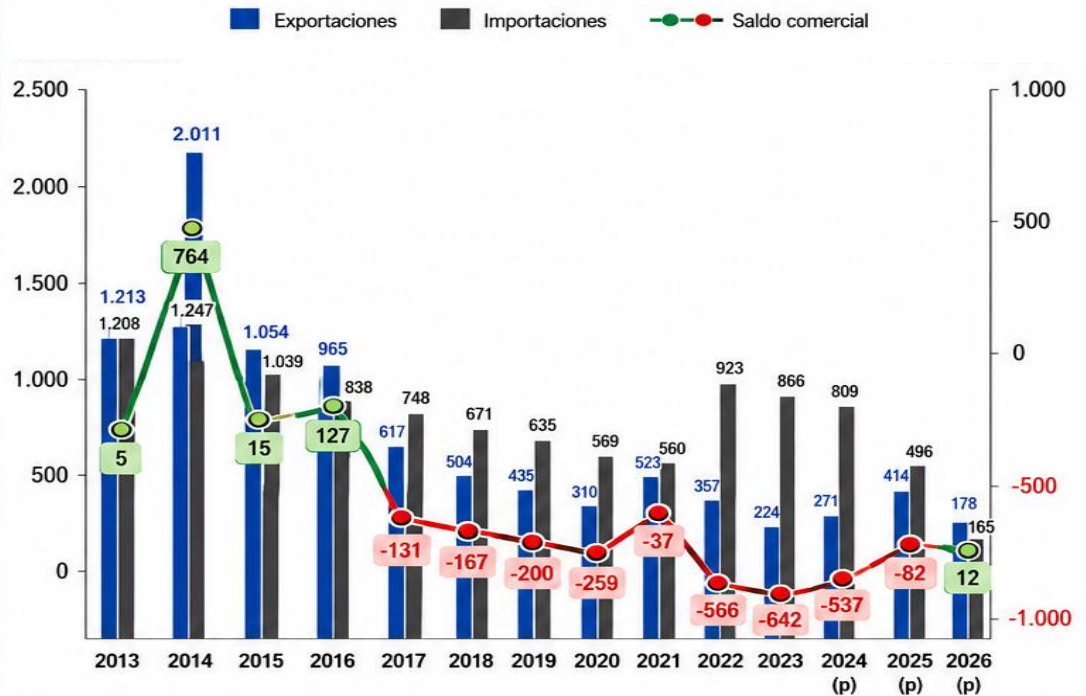
Importados desde Estados Unidos
Gestión 2025 (p)



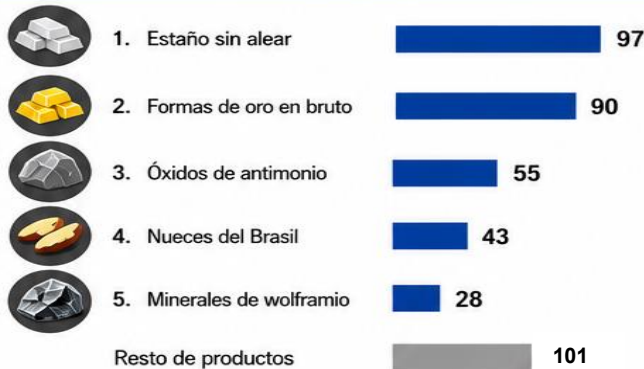
-82
millones

Saldo comercial
Gestión 2025 (p)

Bolivia: Balanza Comercial con Estados Unidos de América Período 2013-2025 (p) y avance al mes de abril de 2026 (p) (millones de dólares)

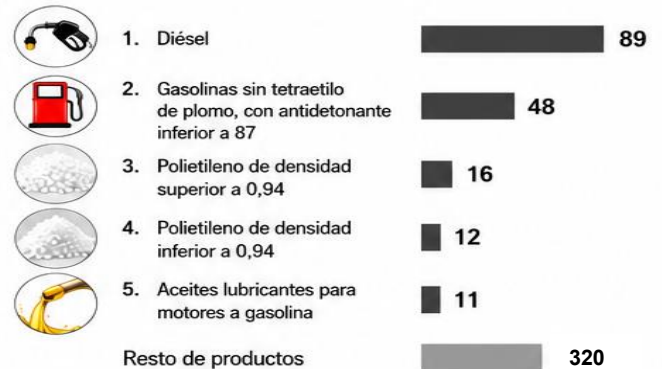


Bolivia: Principales productos exportados a EE. UU. Gestión 2025 (p) (millones de dólares)



Total: 240 productos exportados

Bolivia: Principales productos importados de EE. UU. Gestión 2025 (p) (millones de dólares)



Total: 3.185 productos importados

- En 2025, las exportaciones bolivianas a EE. UU. alcanzaron 414 millones de dólares, cifra muy distante del pico exportador logrado en 2014 con 2.011 millones de dólares.
- El 58% de las exportaciones estuvo concentrado en tres productos: estaño sin alear, formas de oro en bruto y óxidos de antimonio. Por su parte, las importaciones desde EE. UU. superaron los 490 millones de dólares, destacando los combustibles y polietilenos entre los principales.

Fuente: INE / Elaboración: IBCE / (p): Datos preliminares

Si desea mayor información, contáctese con la Gerencia Técnica del IBCE: gtecnica@ibce.org.bo

