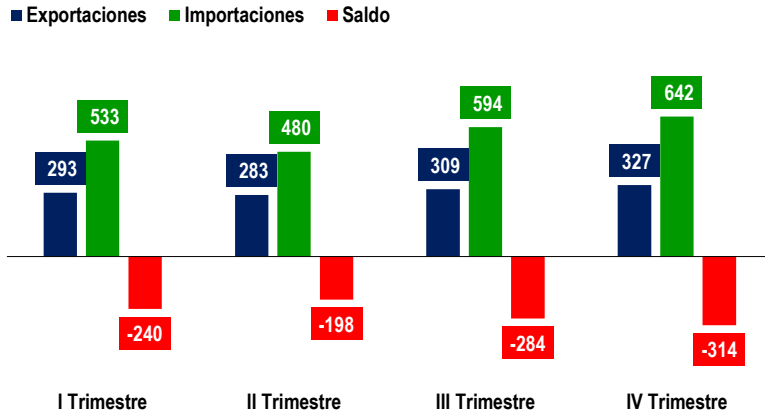
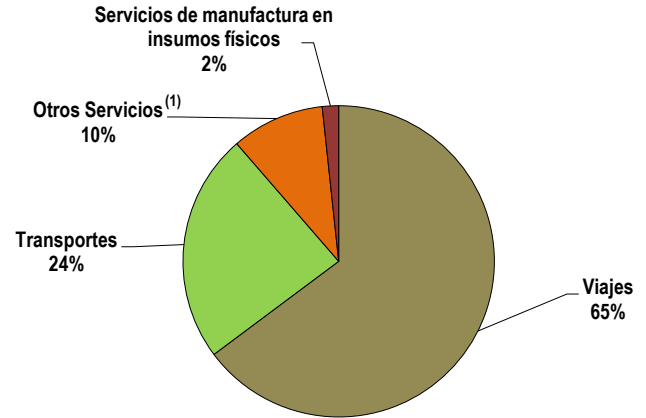


## BOLIVIA: COMERCIO EXTERIOR DE SERVICIOS

### Balanza de Servicios según trimestres Gestión 2025 (p) (Millones de dólares americanos)

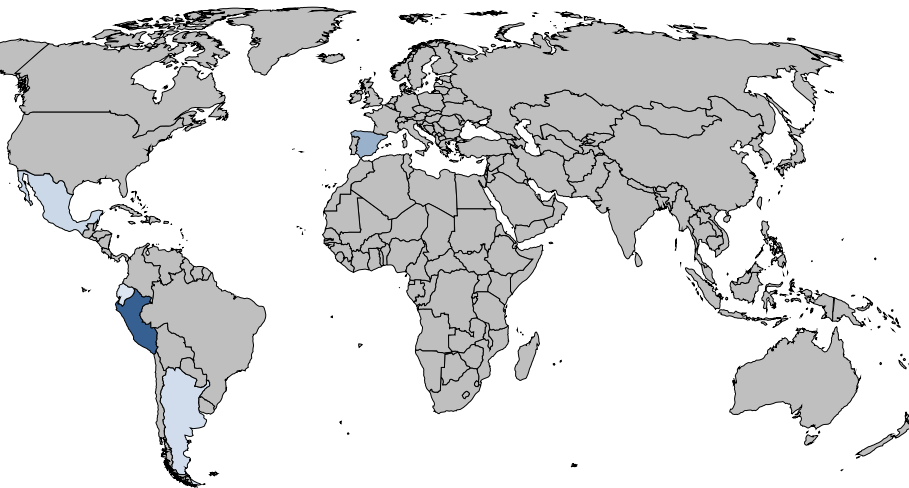


### Exportación de servicios según categorías Gestión 2025 (Porcentaje)



- En 2025, las exportaciones de servicios totalizaron 1.212 millones de dólares, mientras que las importaciones acumularon 2.249 millones de dólares, con un déficit de 1.037 millones de dólares. El 65% de las exportaciones de servicios estuvo representado por los viajes, seguido de servicios de transportes y otros servicios (seguros, telecomunicaciones, financieros, construcción).
- Bolivia mantiene saldos comerciales favorables con cuatro socios claves de la región y Europa, liderados por Perú con 80 millones de dólares, España (31 millones), México (7 millones) y Argentina (3 millones de dólares).

### Saldo Comercial de servicios según países Gestión 2025 (p) (Millones de dólares)



N°	País	Valor
1	Perú	80
2	España	31
3	México	7
4	Argentina	3
5	Ecuador	-2

Fuente: BCB / Elaboración: IBCE / (p): Datos preliminares / <sup>(1)</sup> seguros, telecomunicaciones, financieros, construcción

Si desea mayor información, contáctese con la Gerencia Técnica del IBCE: [gtecnic@ibce.org.bo](mailto:gtecnic@ibce.org.bo)

