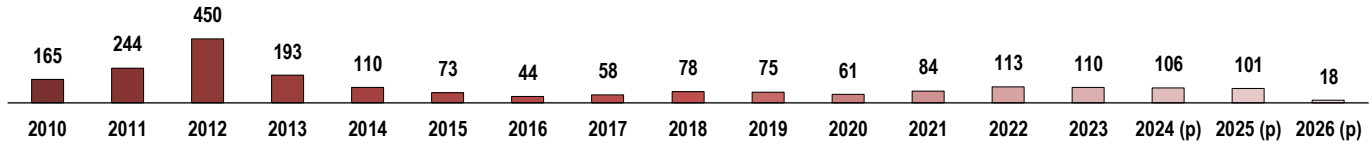
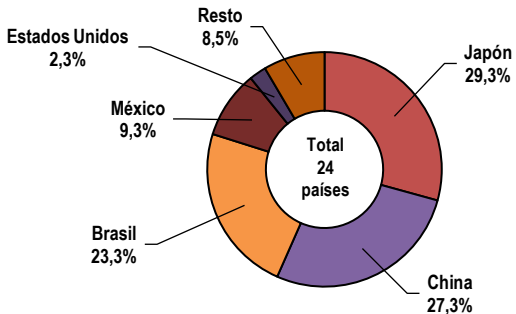


CHUQUISACA: COMERCIO EXTERIOR

EVOLUCIÓN DE LAS EXPORTACIONES: 2010-2025 Y AVANCE A MARZO DE 2026 (p) (En millones de dólares americanos)



EXPORTACIONES SEGÚN PRINCIPALES PAÍSES DE DESTINO GESTIÓN 2025 (p) (En % s/valor)

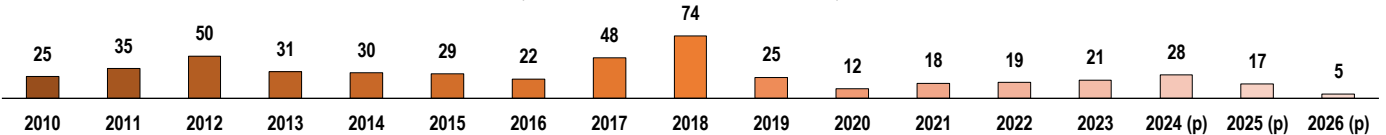


PRINCIPALES PRODUCTOS EXPORTADOS GESTIÓN 2025 (p) (En millones de dólares americanos)

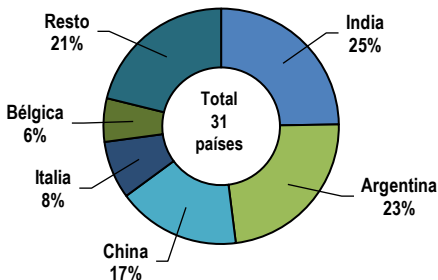
N°	Producto	Valor
1	Minerales de zinc y sus concentrados	39
2	Gas natural en estado gaseoso	23
3	Cascos sin forma, platos (discos) y cilindros, para sombreros	14
4	Minerales de plata y sus concentrados	10
5	Minerales de plomo y sus concentrados	7
	Resto	8
Total exportado 33 productos		101

- En 2025, casi el 80% de las exportaciones del Departamento de Chuquisaca se concentró en tres mercados principales: Japón, China y Brasil, dentro de un total de 24 países de destino. Entre los productos más relevantes destacaron los minerales de zinc, gas natural y cascos sin forma para sombreros. Por su parte, las importaciones estuvieron compuestas principalmente por borras del peinado de lana o pelo fino, goma laca y hornos industriales provenientes de 31 países.

EVOLUCIÓN DE LAS IMPORTACIONES⁽¹⁾: 2010-2025 Y AVANCE A MARZO DE 2026 (p) (En millones de dólares americanos)



IMPORTACIONES SEGÚN PRINCIPALES PAÍSES DE ORIGEN GESTIÓN 2025 (p) (En % s/valor)



PRINCIPALES PRODUCTOS IMPORTADOS GESTIÓN 2025 (p) (En millones de dólares americanos)

N°	Producto	Valor
1	Borras del peinado de lana o pelo fino	5
2	Goma laca	3
3	Hornos industriales o de laboratorio, que no sean eléctricos	1
4	Lana esquilada desgrasada sin carbonizar	1
5	Neumáticos nuevos de caucho, utilizados en automóviles	1
	Resto	6
Total importado 488 productos		17

Fuente: INE / Elaboración: IBCE / (p): Datos preliminares

⁽¹⁾ Corresponde a la Aduana donde se realiza el registro y presentación de la Declaración de Mercancías de Importación (DIM)

Si desea mayor información contáctese con la Gerencia Técnica del IBCE: gtecnic@ibce.org.bo

