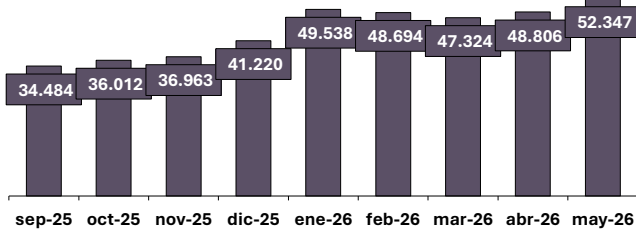


## PRECIOS INTERNACIONALES DE MINERALES E HIDROCARBUROS

### Estaño

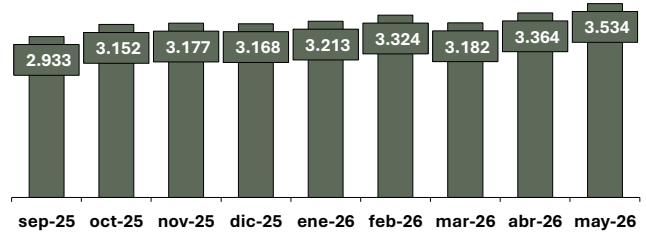
(En dólares americanos por tonelada)



El estaño registró un comportamiento ascendente desde septiembre de 2025, al pasar de 34.484 dólares por tonelada a 49.538 dólares en enero de 2026, influido principalmente por restricciones de oferta y por expectativas de déficit en el mercado, ante la demanda sostenida de la industria electrónica y de semiconductores de países como China, Estados Unidos, Corea del Sur y Taiwán. Al 18 de mayo de 2026, el precio del estaño se sitúa en 52.347 dólares la tonelada, según London Metal Exchange (LME).

### Zinc

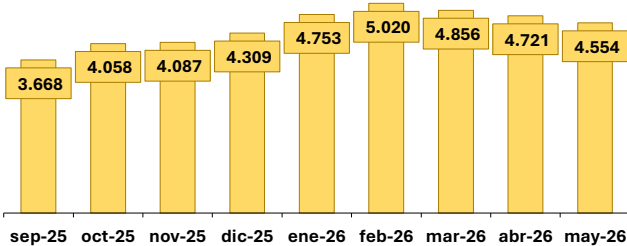
(En dólares americanos por tonelada)



La cotización internacional del zinc superó los 3.000 dólares la tonelada desde octubre de 2025, alcanzando un pico de 3.364 dólares en abril de 2026. Este comportamiento respondió a la volatilidad de la demanda industrial y a interrupciones operativas y menores niveles de producción en países productores como China, Perú y Australia. Según London Metal Exchange (LME), al 18 de mayo de 2026 la cotización del zinc alcanzó los 3.534 dólares la tonelada.

### Oro

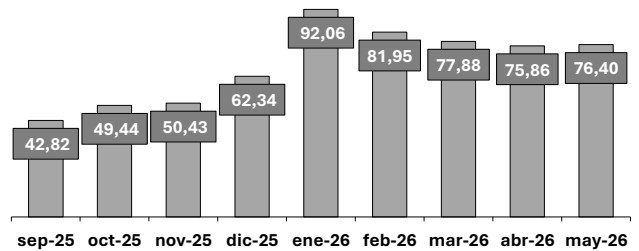
(En dólares americanos por onza troy)



La cotización internacional del oro mostró un comportamiento fluctuante durante los primeros meses de 2026, registrando incrementos hasta febrero y una posterior reducción hacia abril, impulsada por una mayor demanda de activos refugio. A ello se sumó la debilidad del dólar, que incrementó el atractivo del metal precioso como alternativa de inversión, frente al 2025. De acuerdo con London Bullion Market Association (LBMA), al 18 de mayo de 2026 la cotización del oro alcanzó los 4.554 dólares por onza troy.

### Plata

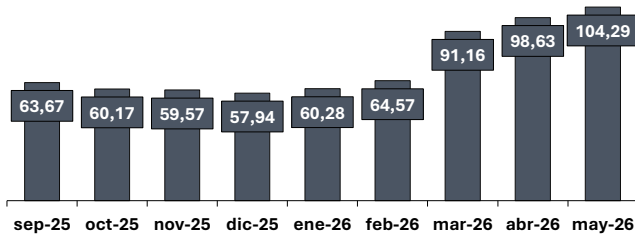
(En dólares americanos por onza troy)



La plata inició el 2026 alcanzando los 92,06 dólares por onza troy para luego descender hasta 75,86 dólares en abril. Este comportamiento estuvo asociado al fortalecimiento de la demanda de metales preciosos en un contexto de incertidumbre global y a un mercado de plata ajustado, con señales de déficit y menor liquidez física. Según la London Bullion Market Association (LBMA), al 18 de mayo de 2026 la cotización de la plata se situó en 76,40 dólares por onza troy.

### Petróleo Crudo <sup>(1)</sup>

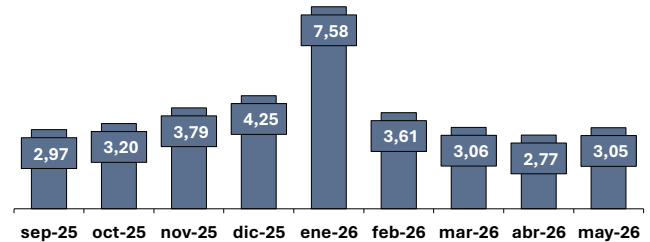
(En dólares americanos por barril)



El precio internacional del petróleo crudo mostró una tendencia a la baja, pasando de 63,67 a 57,94 dólares por barril en 2025. Sin embargo, en abril de 2026 se registró un repunte significativo, alcanzando los 98,63 dólares por barril. Este comportamiento estuvo influenciado, en gran medida, por las tensiones y conflictos en Medio Oriente. Según el New York Mercantile Exchange (NYMEX), al 18 de mayo de 2026 la cotización del petróleo alcanzó los 104,29 dólares por barril.

### Gas natural

(En dólares americanos por millón de BTU)



El precio internacional del gas natural en enero de 2026 se incrementó en 78% respecto a diciembre de 2025. Este comportamiento estuvo asociado a una mayor volatilidad del mercado internacional. Asimismo, las tensiones geopolíticas en Medio Oriente contribuyeron a generar incertidumbre debido al riesgo de afectaciones en el suministro energético internacional. Según el New York Mercantile Exchange (NYMEX), al 18 de mayo de 2026 la cotización del gas se situó en 3,05 dólares por millón de BTU.

Fuente: INE - Banco Mundial / Elaboración: IBCE / <sup>(1)</sup>Precio promedio Brent, Dubai y West Texas Intermediate

Si desea mayor información contáctese con la Gerencia Técnica del IBCE: [gtecnic@ibce.org.bo](mailto:gtecnic@ibce.org.bo)