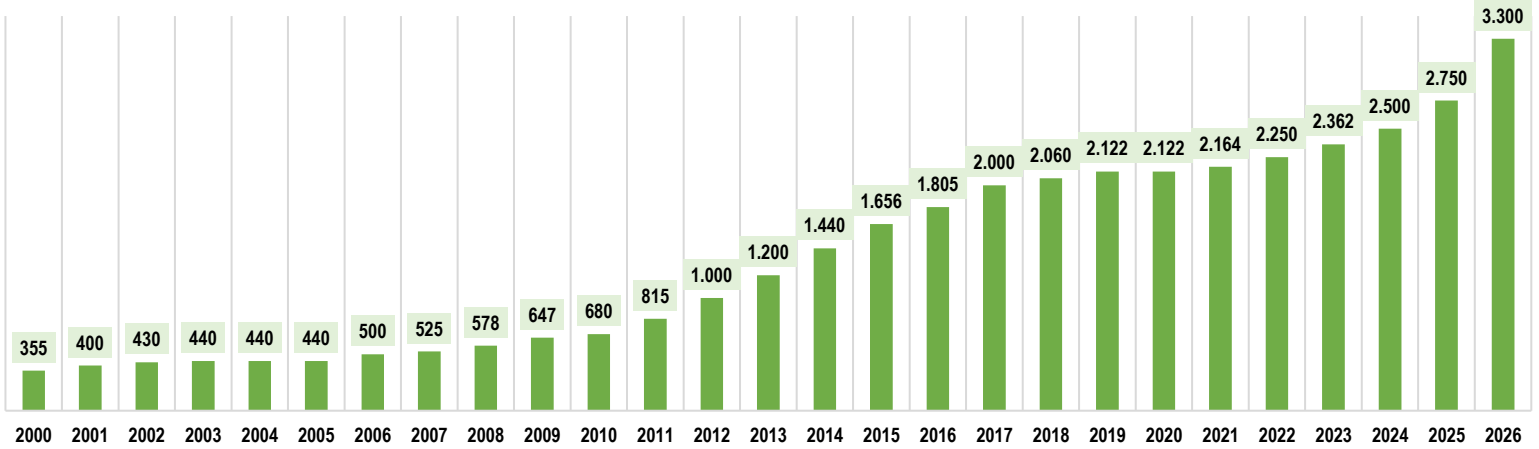
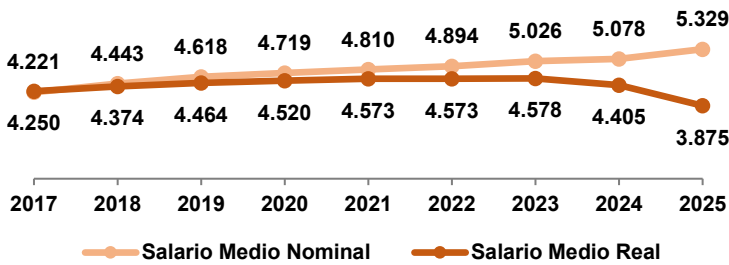


## SALARIOS EN BOLIVIA

### BOLIVIA: EVOLUCIÓN DEL SALARIO MÍNIMO NACIONAL PERÍODO 2000-2026 (En bolivianos)



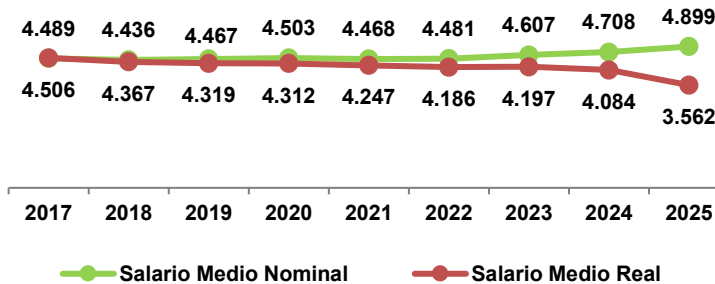
#### Salario medio nominal y real en el sector público Período 2017-2025 (En bolivianos) (Base 2017)



#### Salario medio nominal en el sector público Período 2023-2025 (En bolivianos)

Grupo Ocupacional	2023	2024	2025
Directivos	13.200	13.293	13.972
Eventuales	5.277	5.337	6.780
Profesionales y técnicos	5.175	5.235	5.429
General	5.026	5.078	5.329
Administrativos	4.768	4.798	5.120
Obreros	4.546	4.622	4.866
Personal de servicio	3.659	3.698	3.929

#### Salario medio nominal y real en el sector privado Período 2017-2025 (En bolivianos) (Base 2017)



#### Salario medio nominal en el sector privado Período 2023-2025 (En bolivianos)

Grupo Ocupacional	2023	2024	2025
Gerentes y Administradores	9.709	9.641	9.876
Otros Profesionales	6.392	6.409	6.523
Profesionales	5.590	5.663	5.787
General	4.607	4.708	4.899
Otros Empleados	3.826	3.937	4.107
Empleados	3.642	3.714	3.889
Obreros Especializados	3.510	3.597	3.816
Otros Obreros	2.873	3.010	3.203

- El salario mínimo nacional en Bolivia ha mantenido un comportamiento de crecimiento constante, ascendiendo desde los 355 bolivianos en el año 2000 hasta alcanzar los 3.300 bolivianos en 2026, lo que representa un incremento total del 830% (9 veces más).
- En 2025, el salario medio nominal en el sector público se situó en 5.329 bolivianos, mientras que el salario real descendió a 3.875 bolivianos. Por su parte, en el sector privado el salario medio nominal alcanzó los 4.899 bolivianos y el salario real fue de 3.562 bolivianos, evidenciando que el salario en el sector público ha superado al privado tanto en términos nominales como reales, tomando como base de cálculo el año 2017.

Fuente: INE / Elaboración: IBCE / (p): Datos preliminares

Si desea mayor información, contáctese con la Gerencia Técnica del IBCE: [gtecnica@ibce.org.bo](mailto:gtecnica@ibce.org.bo)

