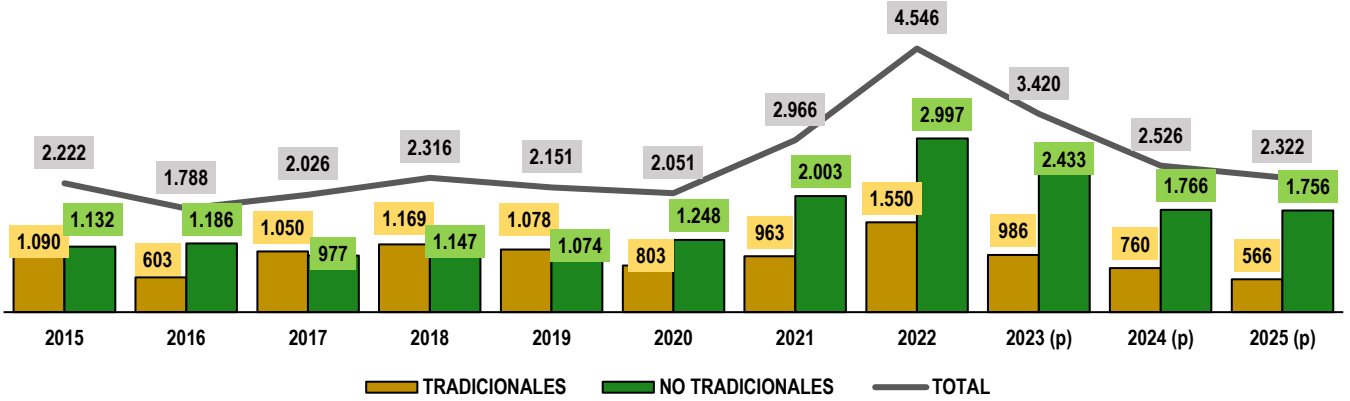
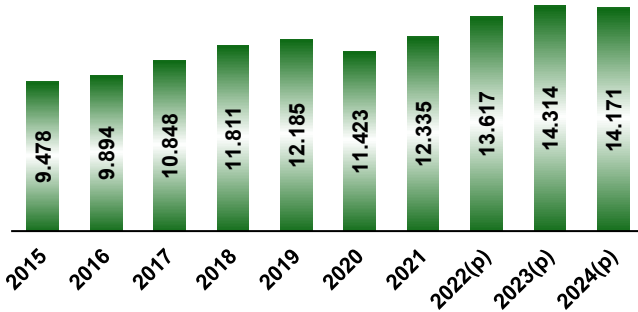


SANTA CRUZ: BOLETÍN ESPECIAL POR SU FUNDACIÓN (26/02/1561)

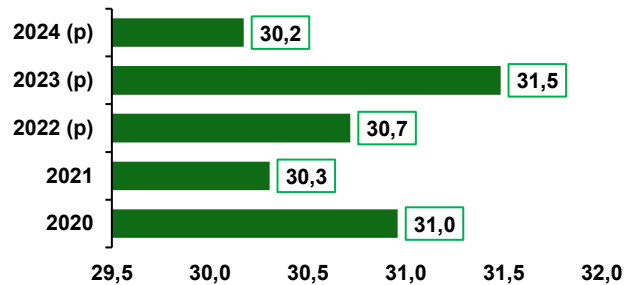
EXPORTACIONES TRADICIONALES Y NO TRADICIONALES PERÍODO 2015-2025 (En millones de dólares)



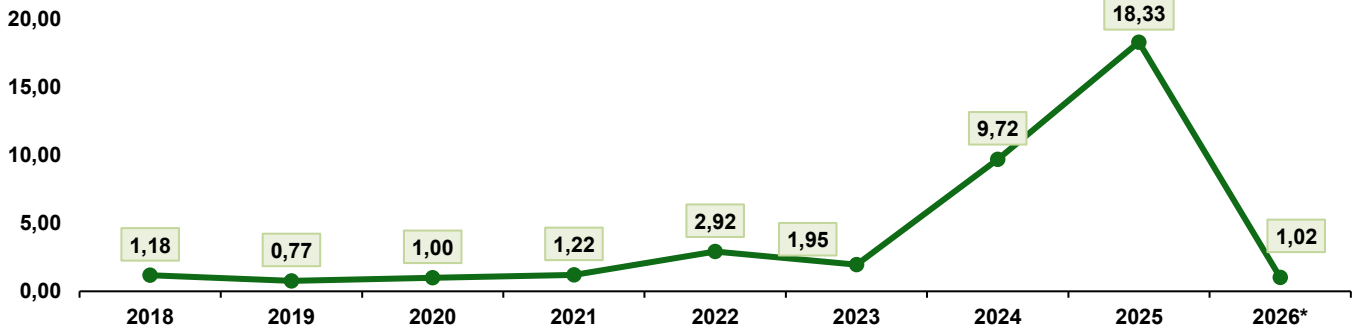
PRODUCTO INTERNO BRUTO (PIB) NOMINAL PERÍODO 2015-2024 (En millones de dólares)



APORTE AL PIB NACIONAL PERÍODO 2020-2024 (En porcentaje)



INFLACIÓN PERÍODO 2018-2025 Y AVANCE A ENERO DE 2026* (En porcentaje)



Fuente: INE / Elaboración: IBCE / (p): Datos preliminares / (*): Avance a enero de 2026

Si desea mayor información contáctese con la Gerencia Técnica del IBCE: gtecnica@ibce.org.bo



SANTA CRUZ: BOLETÍN ESPECIAL POR SU FUNDACIÓN (26/02/1561)

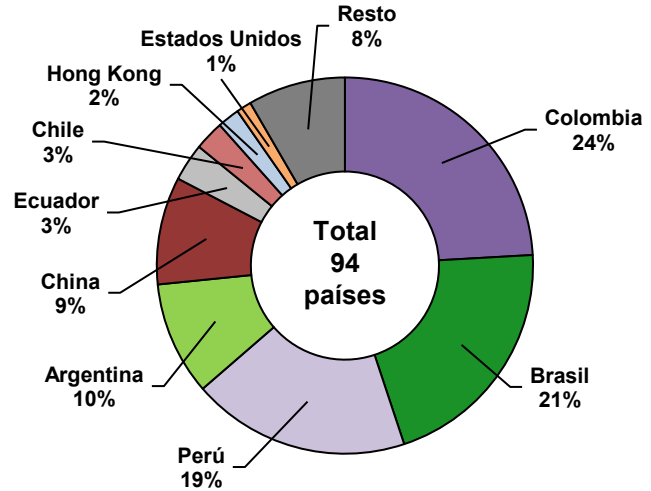
EXPORTACIONES SEGÚN PRINCIPALES PRODUCTOS GESTIÓN 2025 (p)

(En toneladas y millones de dólares)

Producto	Volumen	Valor
Torta de soya	1.895.721	489
Gas natural en estado gaseoso	1.549.906	478
Aceite crudo de soya	357.706	331
Carne bovina, congelada y deshuesada, demás cortes	40.164	189
Aceite refinado de soya	132.075	143
Azúcar blanca refinada	126.730	60
Aceite crudo de girasol	55.911	59
Formas de oro en bruto	1	52
Harina de soya	110.698	41
Semillas de chía	16.360	41
Resto	659.747	439
Total Exportado (561 productos)	4.945.020	2.322

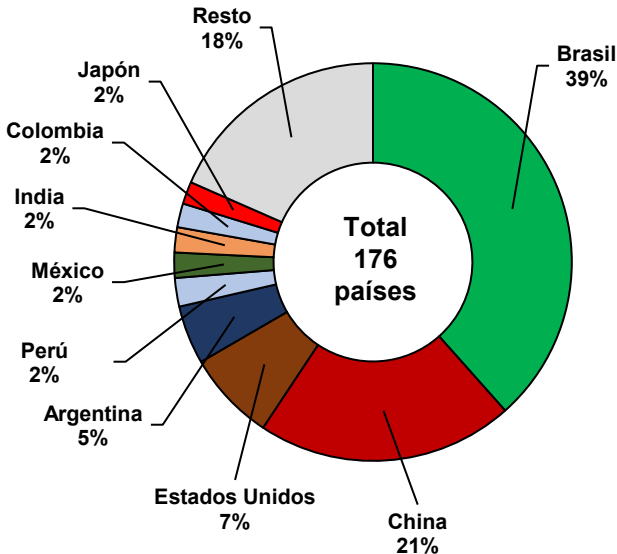
EXPORTACIONES SEGÚN PAÍSES DE DESTINO GESTIÓN 2025 (p)

(En % s/valor)



IMPORTACIONES SEGÚN PAÍSES DE ORIGEN GESTIÓN 2025 (p)

(En % s/valor)



IMPORTACIONES SEGÚN PRINCIPALES PRODUCTOS GESTIÓN 2025 (p)

(En toneladas y millones de dólares)

Producto	Volumen	Valor
Diésel	138.226	168
Cerveza de malta	104.128	68
Preparaciones compuestas cuyo grado alcohólico volumétrico sea inferior al 0,5% vol., para la elaboración de bebidas	3.904	62
Vehículos para transporte de mercancías, con carga inferior a 4,537 t	5.480	57
Medicamentos para uso humano	1.979	56
Los demás vehículos de cilindrada entre 1.000 cm ³ a 1.500 cm ³	4.652	44
Barras de hierro o acero sin alear	54.764	40
Insecticidas, en envases de hasta 5 kg o 5 l	4.550	33
Pasta química de madera a la sosa (soda) o al sulfato	53.437	33
Fungicida para la venta al por menor	3.742	29
Resto	1.018.997	2.825
Total Importado	1.393.860	3.416

Fuente: INE / Elaboración: IBCE / (p): Datos preliminares

Si desea mayor información contáctese con la Gerencia Técnica del IBCE: gtecnic@ibce.org.bo

