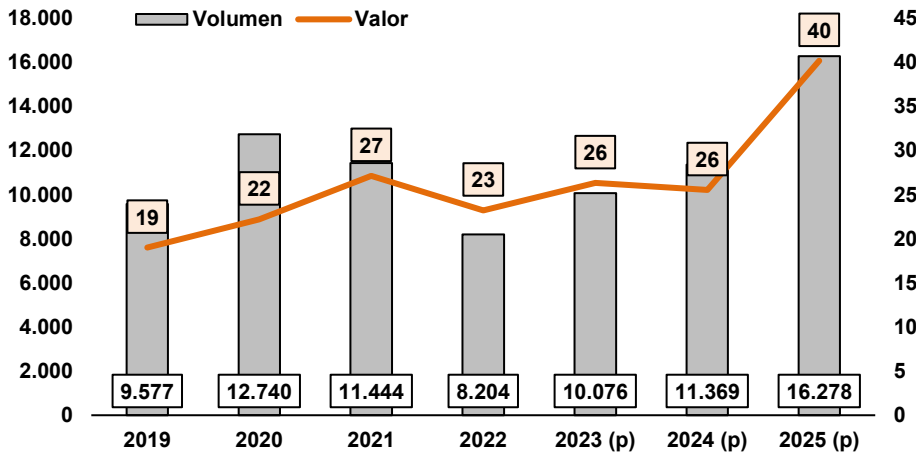
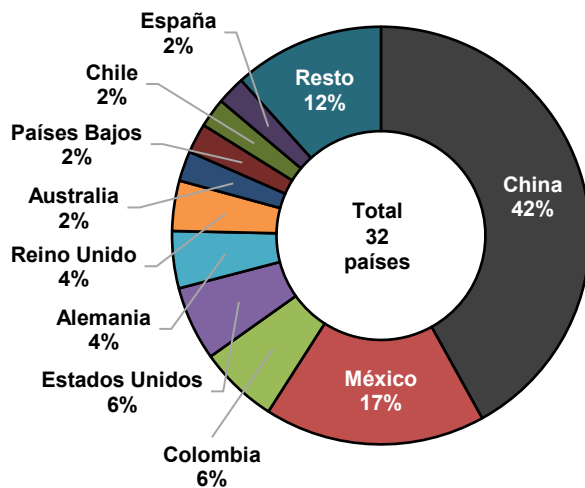


BOLIVIA: EXPORTACIÓN DE CHÍA

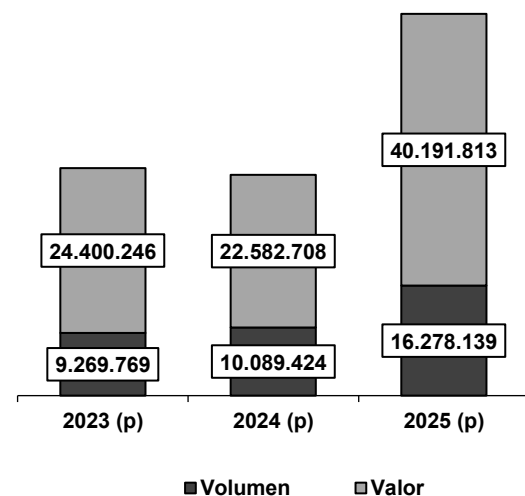
BOLIVIA: EXPORTACIÓN DE CHÍA PERÍODO 2019-2024 Y AVANCE AL MES DE NOVIEMBRE DEL 2025 (En toneladas y millones de dólares)



EXPORTACIONES DE CHÍA SEGÚN PAÍSES DE DESTINO ENERO-NOVIEMBRE 2025 (p) (En % s/valor)



EXPORTACIONES DE CHÍA COMPARATIVO ENERO-NOVIEMBRE 2023-2025 (p) (En kilogramos brutos y dólares americanos)



- En los últimos 6 años, las exportaciones de chía acumularon 143 millones de dólares por la venta de 63.000 toneladas. Hasta noviembre de 2025, las ventas externas de dicho producto registraron 40 millones de dólares, un 78% más comparado al período de la pasada gestión.
- Entre enero y noviembre de 2025, el 42% de las exportaciones de chía tuvo como destino principal a China, seguido de México con el 17% y Colombia con el 6% del total.

Fuente: INE / Elaboración: IBCE / (p): Datos preliminares

Si desea mayor información, contáctese con la Gerencia Técnica del IBCE: gtecnic@ibce.org.bo

