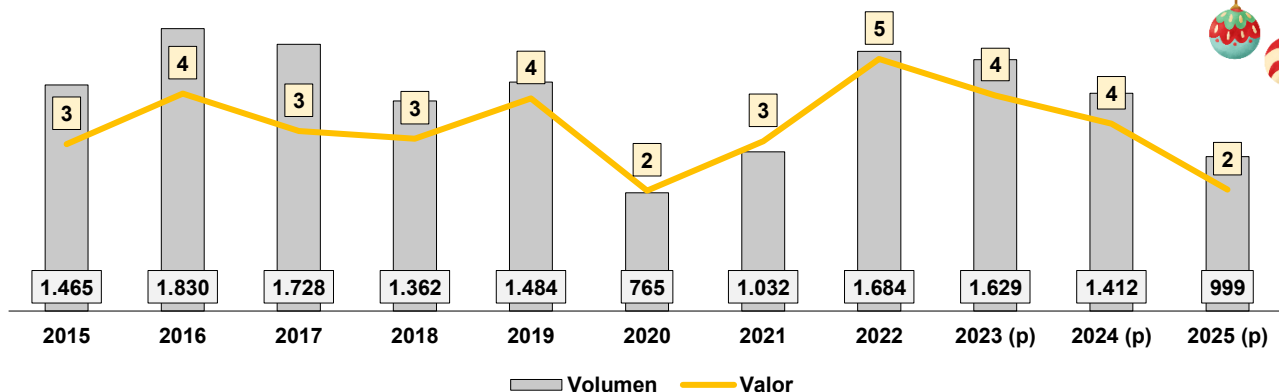







BOLIVIA: IMPORTACIÓN DE ARTÍCULOS NAVIDEÑOS

BOLIVIA: IMPORTACIÓN DE ARTÍCULOS NAVIDEÑOS PERÍODO 2015-2024 Y AVANCE AL MES DE OCTUBRE DEL 2025 (En toneladas y millones de dólares americanos)



IMPORTACIONES DE ARTÍCULOS NAVIDEÑOS SEGÚN PRINCIPALES PAÍSES DE ORIGEN ENERO-OCTUBRE 2025 (p) (En dólares americanos)

Nº	País de origen	Valor
1	 China	2.256.976
2	 Estados Unidos	64.247
3	 Chile	21.356
4	 Hong Kong	13.787
5	 India	1.312
	Resto	2.710
Total Importado		2.360.388

IMPORTACIONES DE ARTÍCULOS NAVIDEÑOS SEGÚN PRODUCTOS COMPARATIVO ENERO-OCTUBRE 2024-2025 (p) (En dólares americanos)

Producto	Ene-Oct 2024	Ene-Oct 2025
Artículos para fiestas de navidad	1.823.963	1.732.246
Guirnalda eléctrica, diseñadas para ser utilizadas únicamente con fuentes luminosas (led)	607.739	424.188
Guirnalda eléctrica de los tipos utilizados en árboles de navidad	144.548	203.954
Total Importado	2.576.250	2.360.388

- Durante el período 2015-2024, las importaciones de artículos navideños totalizaron 39 millones de dólares.
- Entre enero y octubre del 2025, las importaciones navideñas acumularon 2,4 millones de dólares, un 8% menos comparado a similar período del 2024.
- El 96% de las importaciones de artículos navideños tuvo como principal proveedor a China, seguido por los Estados Unidos de América con el 3%, hasta octubre del 2025.

Fuente: INE / Elaboración: IBCE / (p): Datos preliminares

Si desea mayor información contáctese con la Gerencia Técnica del IBCE: gtecnic@ibce.org.bo