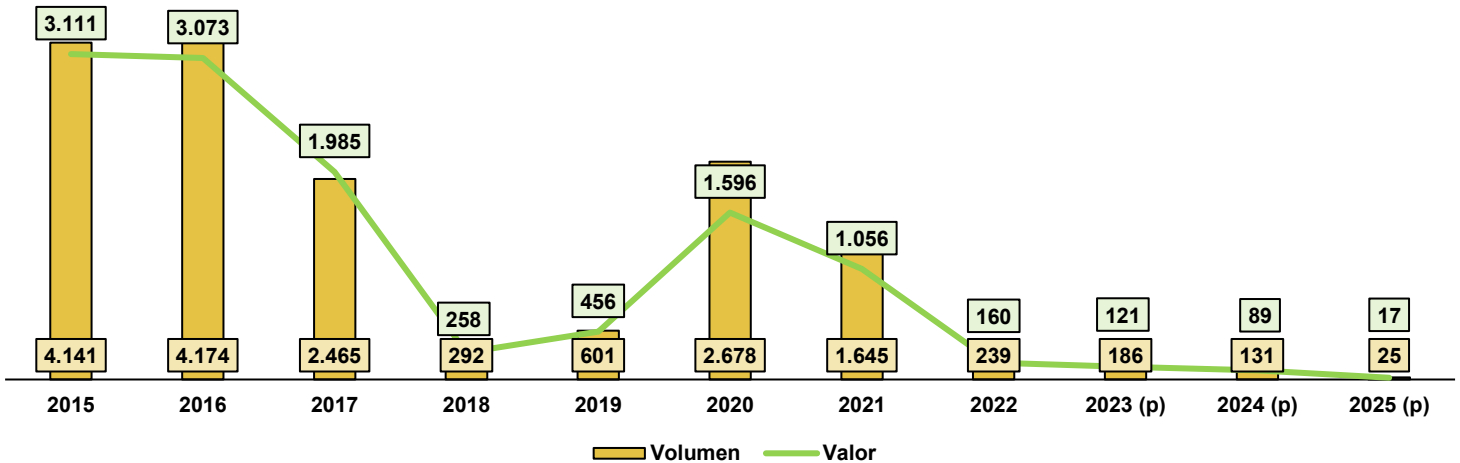
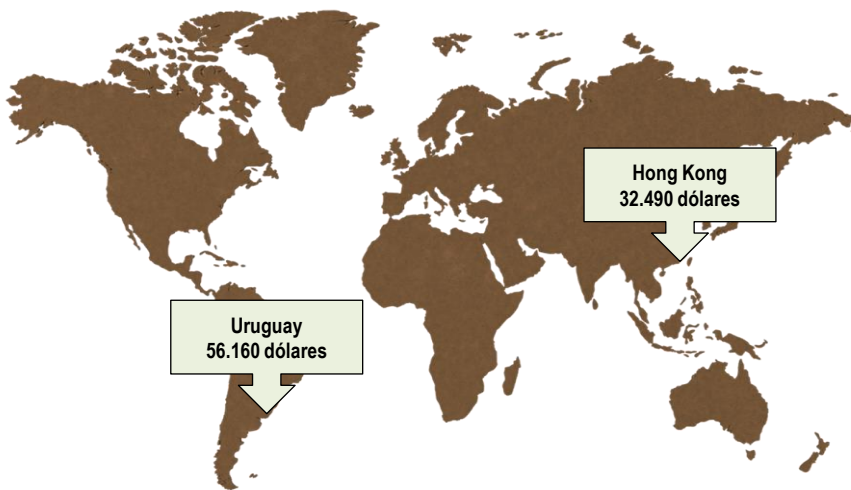


BOLIVIA: EXPORTACIÓN DE LIMÓN

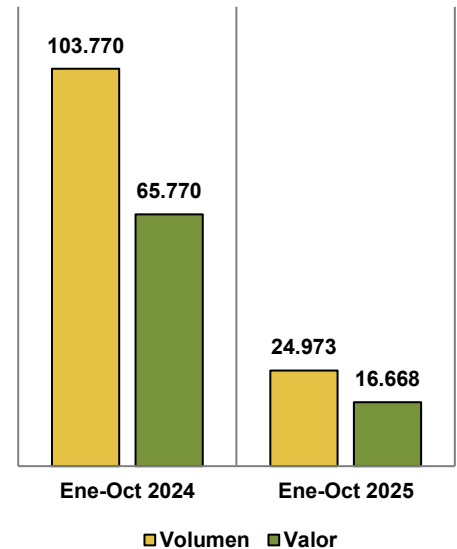
BOLIVIA: EXPORTACIÓN DE LIMÓN
PERÍODO 2015-2024 Y AVANCE AL MES DE OCTUBRE DEL 2025
(En toneladas y miles de dólares americanos)



BOLIVIA: EXPORTACIÓN DE LIMÓN
SEGÚN PAÍSES DE DESTINO, GESTIÓN 2024 (p)
(En dólares americanos)



BOLIVIA: EXPORTACIÓN DE LIMÓN
COMPARATIVO A OCTUBRE 2024-2025 (p)
(En kilogramos brutos y dólares americanos)



- Las exportaciones de limón pasaron de 3,1 millones de dólares en 2015 a tan solo 89.000 dólares en 2024. Hasta octubre del 2025 las ventas externas de dicho producto alcanzaron los 17.000 dólares, lo que representó una caída del 75% comparado al mismo período del 2024. En cuanto a los mercados de destino, Uruguay concentró el 63% de las exportaciones bolivianas de limón, mientras que el resto fue enviado a Hong Kong.

Fuente: INE / Elaboración: IBCE / (p): Datos preliminares

Si desea mayor información, contáctese con la Gerencia Técnica del IBCE: gtecnic@ibce.org.bo

