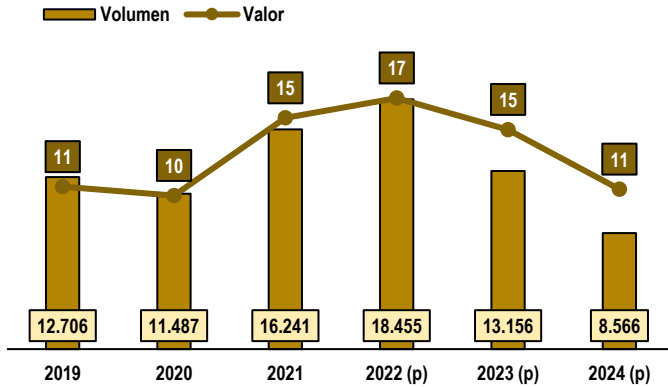


BOLIVIA: PRODUCCIÓN Y EXPORTACIÓN DE MANÍ

BOLIVIA: EXPORTACIONES DE MANÍ PERÍODO 2019-2023 Y AVANCE A NOVIEMBRE DEL 2024 (En toneladas y millones de dólares)

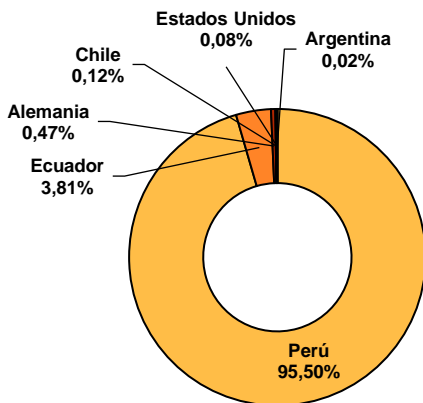


PRODUCCIÓN, SUPERFICIE Y RENDIMIENTO DE MANÍ SEGÚN DEPARTAMENTOS GESTIÓN 2023 (En toneladas, hectáreas y toneladas/hectáreas)

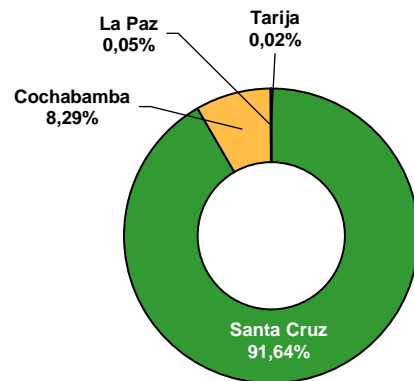
Departamento	Producción	Superficie	Rendimiento
Tarija	14.004	8.323	1,68
Santa Cruz	6.151	5.731	1,07
Chuquisaca	4.917	3.947	1,25
Cochabamba	677	499	1,36
Beni	293	326	0,90
Potosí	197	192	1,02
La Paz	175	130	1,35
Pando	34	25	1,35
Total Bolivia	26.448	19.172	1,38

- Durante el período 2019-2023, las exportaciones de maní acumularon 68 millones de dólares por la venta de 72.000 toneladas.
- Entre enero y noviembre del 2024, el valor de las exportaciones de maní fue de 11 millones de dólares, 25% menos comparado a similar período del 2023.
- En 2023, la producción nacional de maní superó las 26 mil toneladas, siendo los departamentos más productores: Tarija (53%), Santa Cruz (23%) y Chuquisaca (19%).
- Hasta noviembre del 2024, el 95% de las exportaciones bolivianas de maní tuvieron como destino principal a Perú. Por otro lado, Santa Cruz se consolidó como el principal exportador de maní con el 92%.

EXPORTACIONES DE MANÍ SEGÚN PAÍSES DE DESTINO ENERO-NOVIEMBRE 2024 (p) (En % s/valor)



EXPORTACIONES DE MANÍ SEGÚN DEPARTAMENTOS ENERO-NOVIEMBRE 2024 (p) (En % s/valor)



Fuente: INE / Elaboración: IBCE / (p): Datos preliminares

Si desea mayor información contáctese con la Gerencia Técnica del IBCE: atecnica@ibce.org.bo

