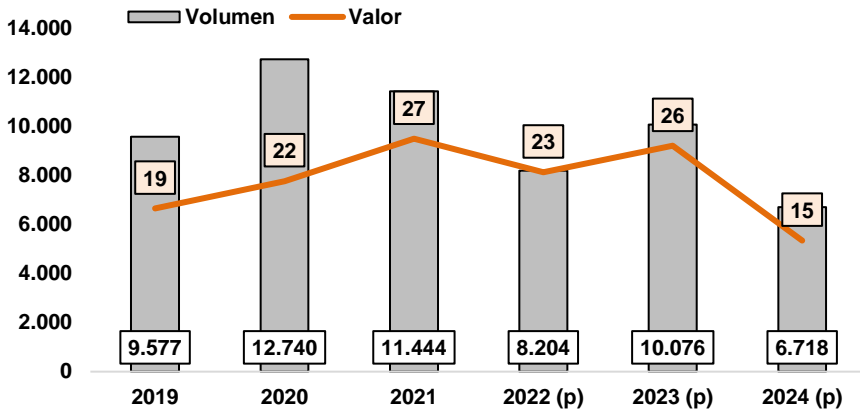
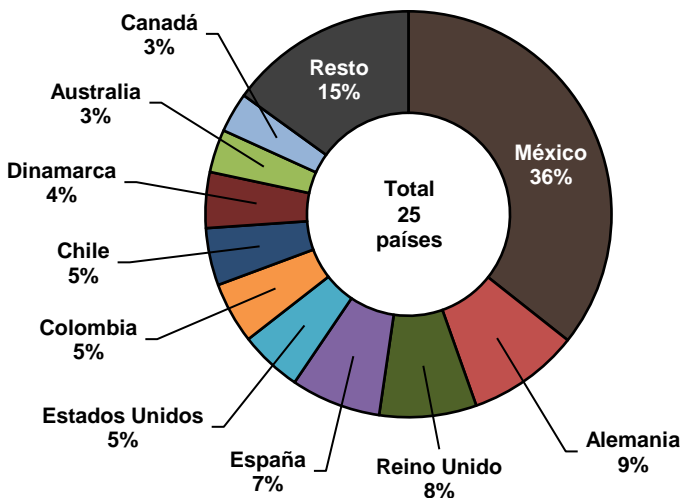


BOLIVIA: EXPORTACIONES DE CHÍA

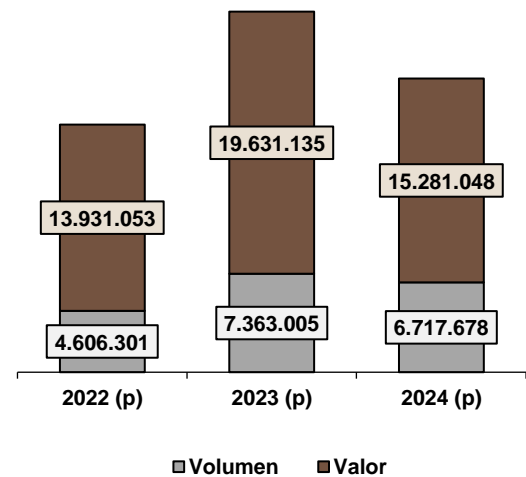
BOLIVIA: EXPORTACIONES DE CHÍA PERÍODO 2019-2023 Y AVANCE AL MES DE SEPTIEMBRE DE 2024 (En toneladas y millones de dólares)



EXPORTACIONES DE CHÍA SEGÚN PAÍSES DE DESTINO ENERO-SEPTIEMBRE 2024 (p) (En % s/valor)



EXPORTACIONES DE CHÍA COMPARATIVO ENERO-SEPTIEMBRE 2022-2024 (p) (En kilogramos brutos y dólares americanos)



- En los últimos 5 años, las exportaciones de chía acumularon 118 millones de dólares por la venta de 52 mil toneladas. Hasta septiembre de 2024, se registró 15 millones de dólares, un 22% menos comparado a similar período de la pasada gestión.
- Entre enero y septiembre de 2024, el 36% de las exportaciones de chía tuvo como destino principal a México, seguido de Alemania con el 9% y Reino Unido con el 8% del total.

Fuente: INE / Elaboración: IBCE / (p): Datos preliminares

Si desea mayor información, contáctese con la Gerencia Técnica del IBCE: gtecnic@ibce.org.bo

