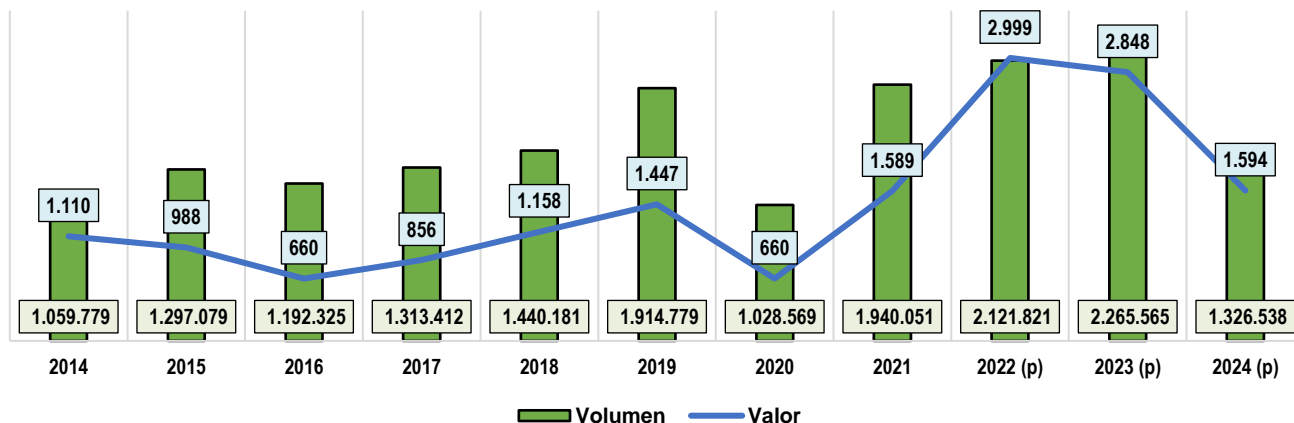
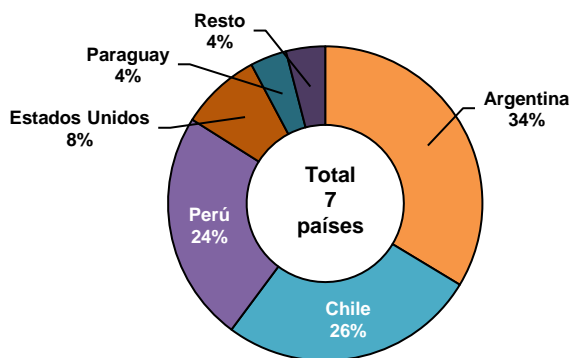


BOLIVIA: IMPORTACIONES DE COMBUSTIBLES

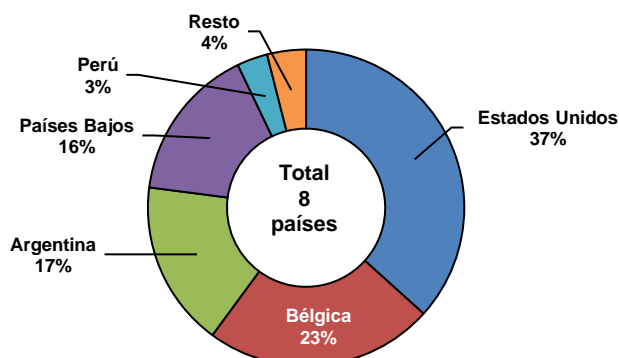
BOLIVIA: IMPORTACIONES DE COMBUSTIBLES PERÍODO 2014-2023 Y AVANCE AL MES DE AGOSTO DE 2024 (p) (En toneladas y millones de dólares)



BOLIVIA: IMPORTACIONES DE DIÉSEL SEGÚN PRINCIPALES PAÍSES DE ORIGEN ENERO-AGOSTO 2024 (p) (En % s/valor)



BOLIVIA: IMPORTACIONES DE GASOLINA SEGÚN PRINCIPALES PAÍSES DE ORIGEN ENERO-AGOSTO 2024 (p) (En % s/valor)



- Entre el período 2014-2023, las importaciones de combustibles totalizaron 14.316 millones de dólares americanos. Hasta agosto de 2024, el valor de las importaciones de combustibles acumuló 1.594 millones de dólares por la compra de casi 1.327 toneladas.
- En 2022, se registró el récord histórico en las importaciones de diésel con 2.110 millones de dólares. Entre enero y agosto de 2024, los principales proveedores de diésel fueron: Argentina con el 34%, le siguió en importancia Chile con el 26% y Perú con el 24%.
- En 2023, las importaciones de gasolina alcanzaron su valor máximo con 1.027 millones de dólares. Hasta agosto de 2024, Estados Unidos se consolidó como el principal país de origen de las importaciones de gasolina.

Fuente: INE / Elaboración: IBCE / (p): Datos preliminares

Si desea mayor información contáctese con la Gerencia Técnica del IBCE: gtecnic@ibce.org.bo