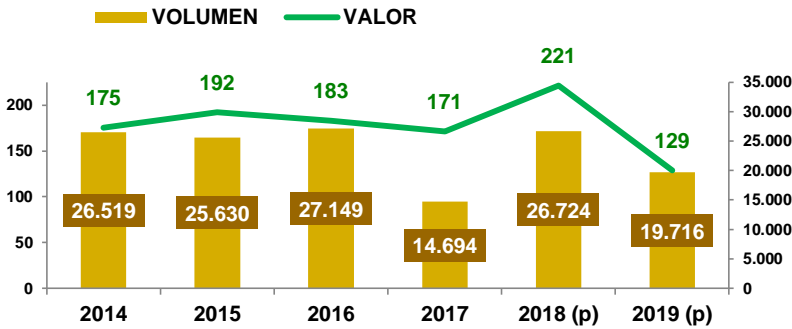
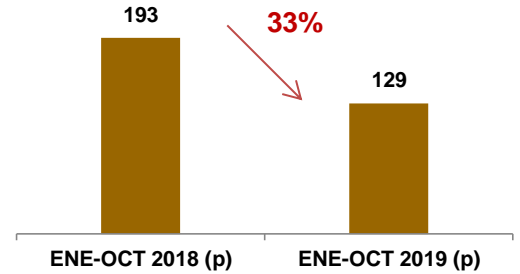


BOLIVIA: EXPORTACIÓN DE CASTAÑAS

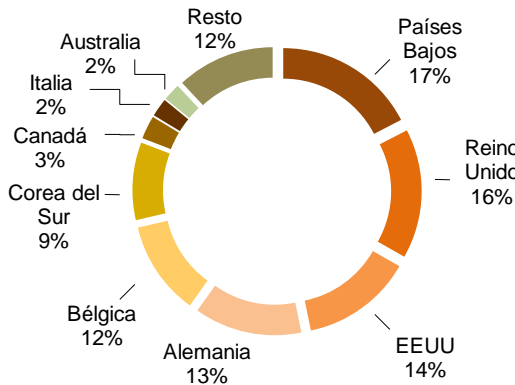
EVOLUCIÓN DE LAS EXPORTACIONES DE CASTAÑAS 2014-2018 Y AVANCE AL MES DE OCTUBRE DEL 2019 (En toneladas y millones de dólares)



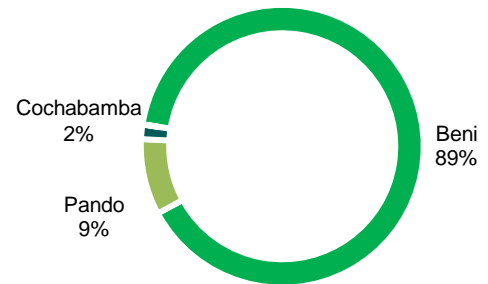
COMPARATIVO DE LAS EXPORTACIONES DE CASTAÑAS ENERO-OCTUBRE 2018-2019 (En millones de dólares)



EXPORTACIONES DE CASTAÑAS SEGÚN PAÍS DE DESTINO. 2018 (p) (En porcentaje s/valor)



EXPORTACIONES DE CASTAÑAS SEGÚN DEPARTAMENTO. 2018 (p) (En porcentaje s/valor)



TOP 10 DE LOS PRINCIPALES EXPORTADORES (2018)

Puesto	País	Millones de dólares	Toneladas
1º	Bolivia	221	25.590
2º	Perú	65	14.933
3º	Brasil	59	5.833
4º	Alemania	29	2.448
5º	Bélgica	20	2.145
6º	Países Bajos	20	2.122
7º	Reino Unido	14	1.253
8º	EEUU	5	1.306
9º	Italia	3	258
10º	Canadá	2	415

-Desde el 2014 a octubre del 2019, las exportaciones de castañas acumularon **1.071 millones de dólares**, destacando el pico máximo alcanzado en el 2018 de **221 millones de dólares**.

-**Bolivia** ocupó el **primer** sitio como exportador de castaña a nivel **mundial**.

Fuente: INE / Elaboración: IBCE / (p): Datos preliminares

Si desea mayor información contáctese con la Gerencia Técnica del IBCE: gtecnic@ibce.org.bo

