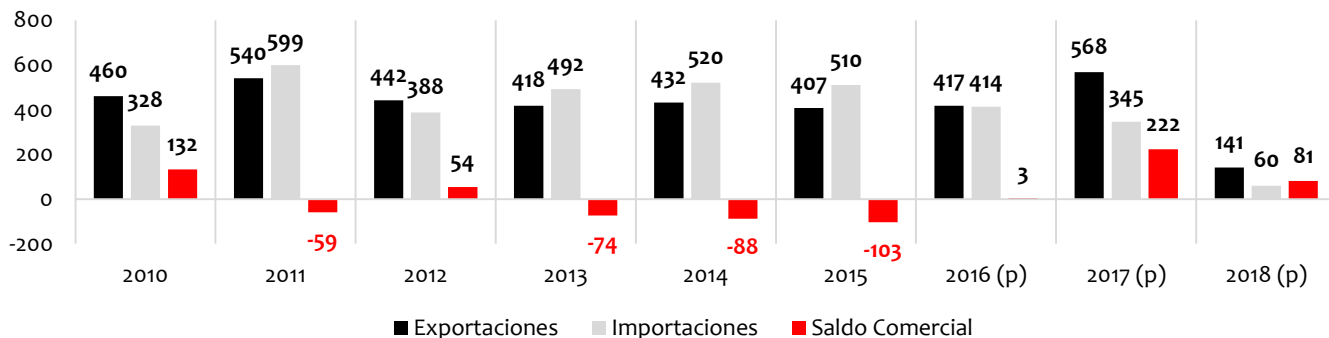


BOLIVIA: RELACIÓN COMERCIAL CON JAPÓN

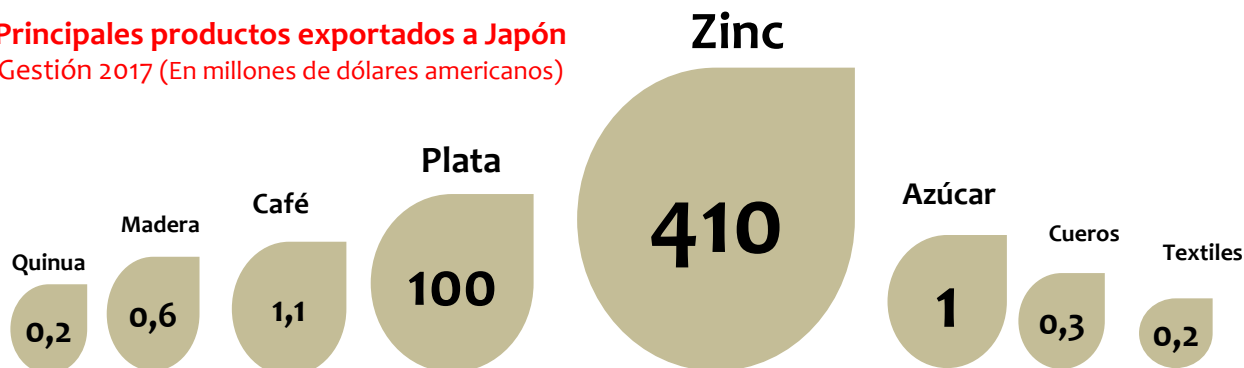
Bolivia: Balanza Comercial con Japón

(2010 – 2017 y avance a marzo del 2018) (En millones de dólares americanos)



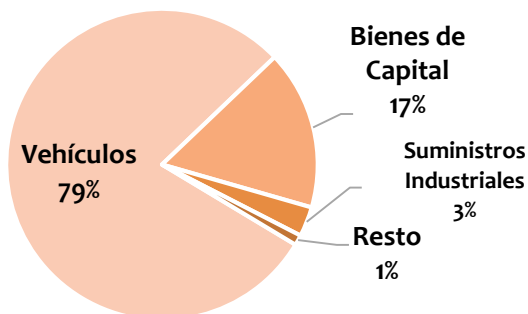
Principales productos exportados a Japón

Gestión 2017 (En millones de dólares americanos)



Principales productos importados desde Japón

Gestión 2017 (%/Valor)



En el 2017, Bolivia registró un importante superávit con Japón de 222 millones de dólares, producto del incremento de los precios internacionales de los minerales, ya que éstos representan el 98% de lo exportado al Japón, empero Bolivia también vendió productos No Tradicionales como café, azúcar, maderas y cueros. Bolivia compró a Japón principalmente vehículos y bienes de capital.

Fuente: INE / Elaboración: IBCE / (p): Datos preliminares

Si desea mayor información contáctese con la Gerencia Técnica del IBCE: gtecnic@ibce.org.bo