

**IMPORTACIONES DE BOLIVIA**

**BOLIVIA: IMPORTACIONES DEL PERÍODO ENERO A NOVIEMBRE 2008-2011  
CLASIFICACIÓN SEGÚN GRANDES CATEGORÍAS ECONÓMICAS (GCE Rev. 3)  
(En kilogramos brutos y dólares americanos)**

GRANDES CATEGORÍAS GCE Rev.3	ENE-NOV/2008		ENE- NOV/2009		ENE- NOV/2010 (p)		ENE- NOV/2011 (p)	
	VOLUMEN	VALOR	VOLUMEN	VALOR	VOLUMEN	VALOR	VOLUMEN	VALOR
Suministros Industriales no especificados en otra partida	1.226.258.960	1.596.347.024	1.316.533.645	1.431.315.282	1.537.785.594	1.688.479.153	1.954.180.413	2.100.416.374
Bienes de Capital (Excepto el Equipo de Transporte) y sus piezas y accesorios	129.557.008	921.154.870	128.181.353	856.782.702	147.135.451	1.027.852.762	184.862.999	1.461.092.737
Equipo de Transporte, sus Piezas y Accesorios	299.892.863	752.271.762	173.208.320	613.213.398	153.966.908	640.479.499	247.909.647	1.159.450.271
Combustibles y Lubricantes	537.628.330	527.847.368	635.390.852	428.026.993	684.609.846	564.113.332	878.345.165	916.951.254
Artículos de Consumo no especificados en otra partida	195.725.459	446.497.203	186.093.791	430.170.896	206.808.028	545.312.106	258.223.420	714.036.320
Alimentos y Bebidas	599.369.418	404.546.870	571.368.593	347.213.374	476.254.297	349.494.855	618.672.501	521.728.974
Bienes No Especificados en otra Partida	1.116.179	8.823.775	1.834.394	12.262.354	228.315	2.167.819	341.679	3.251.577
Efectos Personales	2.143.315	5.182.631	2.662.091	5.471.235	3.324.616	5.872.545	3.918.198	6.958.651
<b>TOTAL</b>	<b>2.991.691.532</b>	<b>4.662.671.503</b>	<b>3.015.273.039</b>	<b>4.124.456.234</b>	<b>3.210.113.055</b>	<b>4.823.772.071</b>	<b>4.146.454.022</b>	<b>6.883.886.158</b>

Fuente: Instituto Nacional de Estadística – INE / Elaboración: Instituto Boliviano de Comercio Exterior – IBCE / (p) Datos preliminares

**DESEMPEÑO GENERAL**

- Las importaciones bolivianas a noviembre de 2011, mantuvieron su **tendencia de crecimiento** en todas sus categorías económicas tanto en valor y en volumen, llegando a superar en **1.491 millones de dólares** a toda la gestión 2010 (**5.393 millones de dólares**).
- El valor de las compras externas de “Equipos de Transporte”, “Combustibles y Lubricantes”, y “Alimentos y Bebidas” fueron los que más crecieron con **81%**, **63%** y **49%** respectivamente, en comparación con el mismo período del 2010.

**VALOR**

- Las **importaciones** a noviembre de 2011 totalizaron **6.884 millones de dólares**, superando en **2.060 millones (43%)** al mismo período del 2010.

**VOLUMEN**

- El volumen importado fue de **4 millones de toneladas** a noviembre de 2011, superando en **936 mil toneladas** y en un **29%** al registro de igual período del 2010.

**DESEMPEÑO POR CATEGORÍA ECONÓMICA**

- Suministros Industriales:** Creció **24%** comparado a noviembre del 2010, totalizando **2.100 millones de dólares** en el 2011. Representa el **31%** de las importaciones totales.
- Bienes de Capital:** Subieron a **1.461 millones de dólares**, un **42%** más respecto a la gestión anterior. Este rubro participó con el **21%** de las compras globales del país.
- Combustibles y Lubricantes:** Registró un aumento del **63%** en relación al 2010, siendo el **segundo rubro de mayor crecimiento**. Sus compras crecieron en **353 millones de dólares** frente a igual período del 2010.
- Equipos de Transporte, sus Piezas y Accesorios:** Su valor pasó en once meses de **640 millones de dólares** el 2010 a **1.159 millones** en el 2011, un **81%** de incremento. Fue el **rubro de mayor crecimiento**, con una participación del **17%** sobre el total importado.
- Artículos de Consumo:** Con **714 millones de dólares**, registra un crecimiento del **31%** respecto a noviembre de 2010.
- Alimentos y Bebidas:** Su valor se elevó en **49%** respecto a enero-noviembre del 2010, al pasar de **349 millones de dólares** en el 2010 a **522 millones** en el 2011.

Si desea mayor información contáctese con la Gerencia Técnica del IBCE: [gtecnica@ibce.org.bo](mailto:gtecnica@ibce.org.bo)




Derechos Reservados © Instituto Boliviano de Comercio Exterior (IBCE). Se podrá reproducir el contenido de esta publicación citando la fuente. El IBCE no se hace responsable de la información que este Boletín contenga, siendo que se especifican las fuentes de donde se obtiene la misma.




**Agencia Despachante de Aduana**  
Asesoría y gestión en operaciones aduaneras de comercio exterior  
ISO 9001:2008


Teléfono: + (591-3) 3366729  
Fax: + (591-3) 3369362  
Correo: [cg@cumbre.com.bo](mailto:cg@cumbre.com.bo); [ggl@cumbre.com.bo](mailto:ggl@cumbre.com.bo)  
Santa Cruz - Bolivia





Síguenos en:   


COMPARTIR   

 Imprimir documento

 [Modifique su perfil](#)

 [Suscribase gratis](#)

 [Contáctenos](#)

 [No deseo recibir este servicio](#)