IBCE Instituto Boliviano de Comercio Exterior

CIFRAS

BANCO GANADERO

Boletín Electrónico Bisemanal Nº 100 – Bolivia, 13 de febrero de 2012

COMERCIO EXTERIOR DE LA COMUNIDAD ANDINA (CAN)

BALANZA COMERCIAL BOLIVIA – COMUNIDAD ANDINA (CAN)
GESTIONES 2000 – 2011 (p)
(Expresado en millones de dólares)

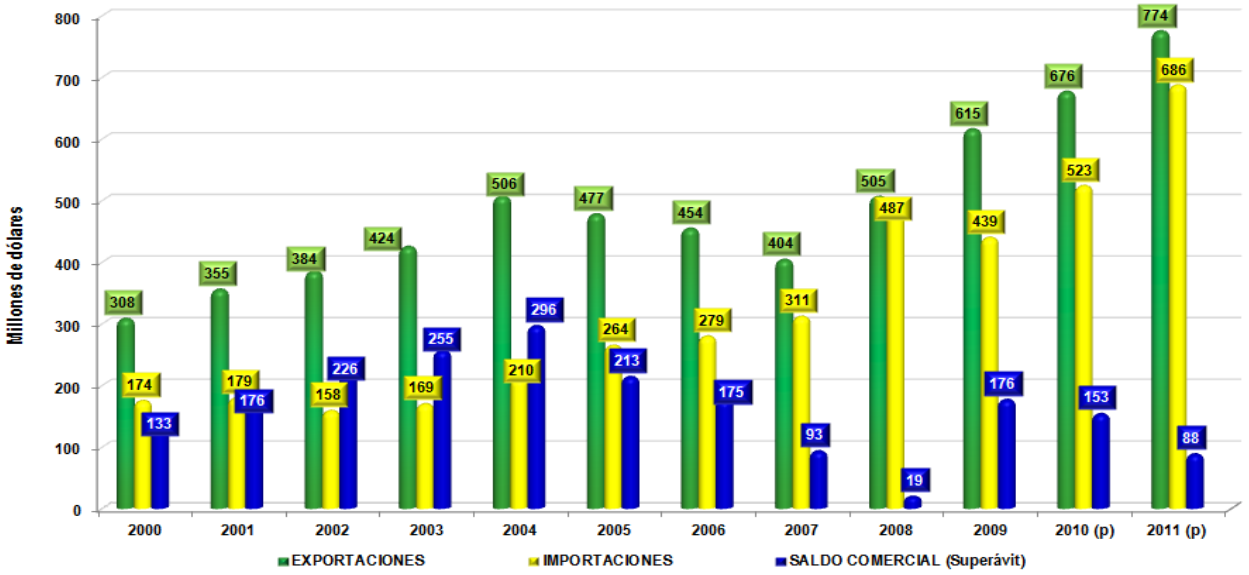

Fuente: Instituto Nacional de Estadística – INE / **Elaboración:** Instituto Boliviano de Comercio Exterior – IBCE / **(p)** Datos preliminares
NOTA: Incluye a Venezuela hasta abril del 2006, país que se retiró de la CAN en esa fecha

- ✓ **Desde el año 1993 se encuentra en vigencia la Zona de Libre Comercio Andina (ZLCA) entre Bolivia, Colombia, Ecuador y Venezuela (hasta su retiro pleno en abril de 2011), en el marco del Acuerdo de Cartagena. Perú se incorporó gradualmente a la ZLCA desde el año 1997 hasta diciembre de 2005, de ahí en más los productos originarios de los países miembros de la Comunidad Andina no pagan aranceles, y no están sujetos a restricciones en su intercambio comercial intracomunitario.**
- ✓ **El mercado de la CAN es complementario para las exportaciones bolivianas. Desde la vigencia en 1993 de la ZLCA las ventas bolivianas crecieron más de 500% considerando el dato del 2011, comparadas al año 1992 (cuando totalizaron cerca de 100 millones de dólares).**
- ✓ **Bolivia exportó 774 millones de dólares en el 2011, superando en 3 veces su registro del año 2000. Las importaciones totalizaron 686 millones, más de 4 veces respecto al inicio de la década, confirmándose que el 2011 fue el mejor año de comercio el superávit comercial para Bolivia bajó a 88 millones, con una tendencia declinante en los últimos años.**

BOLIVIA: LOS 10 PRINCIPALES PRODUCTOS EXPORTADOS(1) A LA COMUNIDAD ANDINA, 2011 (p) - (% sobre Valor)

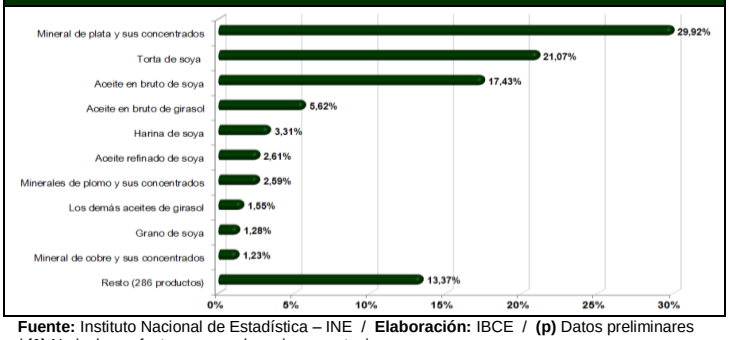

Fuente: Instituto Nacional de Estadística – INE / **Elaboración:** IBCE / **(p)** Datos preliminares / **(1)** No incluye efectos personales, ni reexportaciones

En 2011 Bolivia vendió a la CAN apenas 296 productos, siendo el principal "Mineral de Plata" con 232 millones de dólares (30% de participación sobre el total). Le siguen en importancia "Torta de Soya" (163 millones), "Aceite en Bruto de Soya" (135 millones), "Aceite en Bruto de Girasol" (44 millones) y "Harina de Soya" (26 millones).

BOLIVIA: LOS 10 PRINCIPALES PRODUCTOS IMPORTADOS(1) DESDE LA COMUNIDAD ANDINA, 2011 (p) - (% sobre Valor)

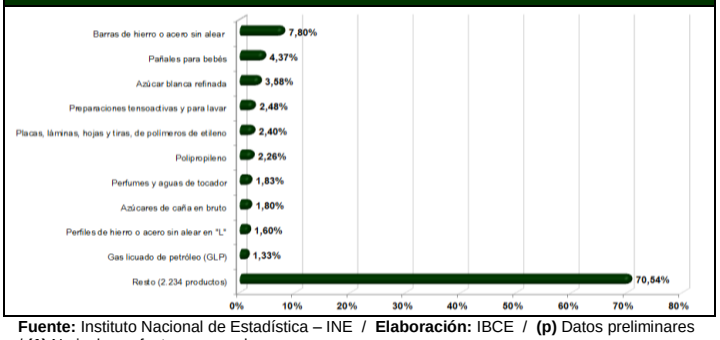

Fuente: Instituto Nacional de Estadística – INE / **Elaboración:** IBCE / **(p)** Datos preliminares / **(1)** No incluye efectos personales

La CAN vendió a Bolivia 2.244 productos, por un valor de 686 millones de dólares. El principal producto importado fue "Barras de Hierro o Acero sin Alear" con 54 millones de dólares (8% de participación sobre el total), "Pañales para bebés" (30 millones), "Azúcar Blanca Refinada" (25 millones), "Preparaciones Tensoactivas y para Lavar" (17 millones) y "Placas, Láminas, Hojas y Tiras de Polímeros de Etileno" (16 millones).

Si desea mayor información contáctese con la Gerencia Técnica del IBCE: gtecnica@ibce.org.bo

Derechos Reservados © Instituto Boliviano de Comercio Exterior (IBCE). Se podrá reproducir el contenido de esta publicación citando la fuente. El IBCE no se hace responsable de la información que este Boletín contenga, siendo que se especifican las fuentes de donde se obtiene la misma.

CUMBRE

Agencia Despachante de Aduana
Asesoría y gestión en operaciones aduaneras de comercio exterior
ISO 9001:2008

Teléfono: + (591-3) 3366729
Fax: + (591-3) 3369362
Correo: cg@cumbre.com.bo; ggl@cumbre.com.bo
Santa Cruz - Bolivia

CUMBRE