

IMPORTACIONES DE BOLIVIA

BOLIVIA: IMPORTACIONES DE LAS GESTIONES 2008-2011
CLASIFICACIÓN SEGÚN GRANDES CATEGORÍAS ECONÓMICAS (GCE Rev. 3)
(En kilogramos brutos y dólares americanos)

GRANDES CATEGORÍAS GCE Rev.3	2008		2009		2010		2011 (p)	
	VOLUMEN	VALOR	VOLUMEN	VALOR	VOLUMEN	VALOR	VOLUMEN	VALOR
Suministros Industriales no especificados en otra partida	1.339.498.940	1.759.475.694	1.458.242.630	1.589.612.891	1.693.055.378	1.872.259.564	2.137.464.651	2.320.431.244
Bienes de Capital (Excepto el Equipo de Transporte) y sus piezas y accesorios	145.028.397	1.018.064.406	142.626.523	956.031.054	164.219.784	1.184.638.168	204.504.474	1.615.996.022
Equipo de Transporte, sus Piezas y Accesorios	326.279.581	817.256.411	193.199.179	686.291.111	171.276.051	716.424.982	269.170.434	1.284.123.685
Combustibles y Lubricantes	582.649.247	555.360.222	689.076.134	470.169.363	743.413.694	615.198.742	982.047.115	1.025.023.424
Artículos de Consumo no especificados en otra partida	216.148.970	494.910.581	207.837.144	477.841.214	230.873.737	610.591.068	285.364.255	790.628.651
Alimentos y Bebidas	657.783.013	439.939.803	617.321.222	377.022.817	519.094.983	384.967.727	663.026.271	563.790.735
Bienes No Especificados en otra Partida	1.157.414	9.612.827	1.895.571	14.291.969	266.633	2.629.467	407.545	4.577.823
Efectos Personales	2.321.547	5.547.509	3.000.808	6.119.396	3.782.446	6.570.811	4.505.961	7.983.570
TOTAL	3.270.867.109	5.100.167.453	3.313.199.211	4.577.379.815	3.525.982.706	5.393.280.529	4.546.490.706	7.612.555.154

Fuente: Instituto Nacional de Estadística – INE / Elaboración: Instituto Boliviano de Comercio Exterior – IBCE / (p) Datos preliminares

DESEMPEÑO GENERAL

- Las importaciones bolivianas en el 2011 crecieron en todas sus categorías económicas tanto en valor como en volumen, superando su valor en **2.219 millones de dólares** en el año 2010 (**5.393 millones de dólares**), y marcando un **nuevo máximo histórico**.
- Las categorías económicas que más crecieron fueron **“Equipos de Transporte”** con un **79%**, **“Combustibles y Lubricantes”** con **67%**, y **“Alimentos y Bebidas”** con el **46%**, en comparación con el 2010.
- Los rubros de mayor peso dentro de las importaciones en el 2011 fueron: **“Suministros Industriales”**, **“Bienes de Capital”**, **“Equipos de Transporte”** y **“Combustibles y Lubricantes”**. Los cuatro concentran más del **80%** del total importado.

VALOR

- Las **importaciones** en el 2011 totalizaron **7.613 millones de dólares**, superando con **2.219 millones de dólares**, y un **41%** a lo observado en el 2010.

VOLUMEN

- El volumen importado fue de poco más de **4,5 millones de toneladas** en el 2011, superando su registro en **1 millón de toneladas (+29%)** del año 2010.

DESEMPEÑO POR CATEGORÍA ECONÓMICA

- Suministros Industriales:** Su valor creció en **24%** y totalizó **2.320 millones de dólares** en el 2011. Representó el **30%** de las importaciones totales.
- Bienes de Capital:** Subieron a **1.616 millones de dólares**, un **36%** más, respecto a la gestión anterior. Este rubro participó con el **21%** de las compras globales del país.
- Equipos de Transporte, sus Piezas y Accesorios:** Su valor pasó de **716 millones de dólares** el 2010 a casi **1.300 millones** en el 2011, un **79%** de incremento. Fue el **rubro de mayor crecimiento**, con una participación del **17%** sobre el total importado.
- Combustibles y Lubricantes:** Registró un aumento del **67%** en relación al 2010, más de **400 millones de dólares** adicionales. Se constituyó en el **segundo rubro de mayor crecimiento**.
- Artículos de Consumo:** Incrementó sus compras en **180 millones de dólares**, **29%** más, y totalizó **791 millones** en el 2011.
- Alimentos y Bebidas:** Su valor se elevó en **46%** respecto al 2010, al pasar de **385 millones de dólares** en el 2010 a **564 millones** en el 2011. Fue el **tercer rubro que más creció**.




Si desea mayor información contáctese con la Gerencia Técnica del IBCE: gtecnic@ibce.org.bo

Derechos Reservados © Instituto Boliviano de Comercio Exterior (IBCE). Se podrá reproducir el contenido de esta publicación citando la fuente. El IBCE no se hace responsable de la información que este Boletín contenga, siendo que se especifican las fuentes de donde se obtiene la misma.





Agencia Despachante de Aduana
Asesoría y gestión en operaciones aduaneras de comercio exterior
ISO 9001:2008

Teléfono: + (591-3) 3366729
Fax: + (591-3) 3369362
Correo: cg@cumbre.com.bo; ggl@cumbre.com.bo
Santa Cruz - Bolivia


Síguenos en:   


COMPARTIR 

 Imprimir documento

 [Modifique su perfil](#)

 [Suscribase gratis](#)

 [Contáctenos](#)

 [No deseo recibir este servicio](#)