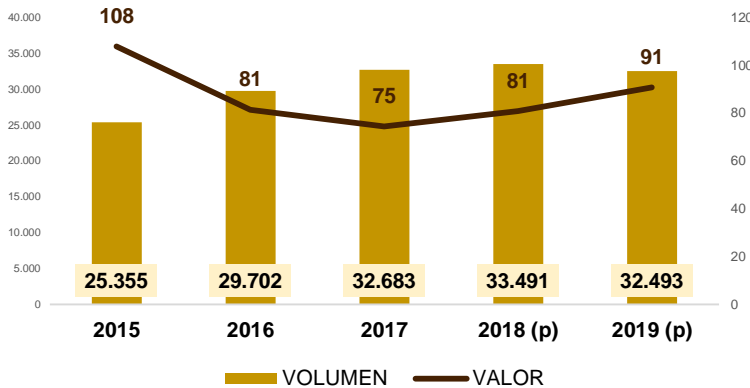


BOLIVIA: EXPORTACIONES DE QUINUA

EVOLUCIÓN DE LAS EXPORTACIONES DE QUINUA

Período 2015-2019

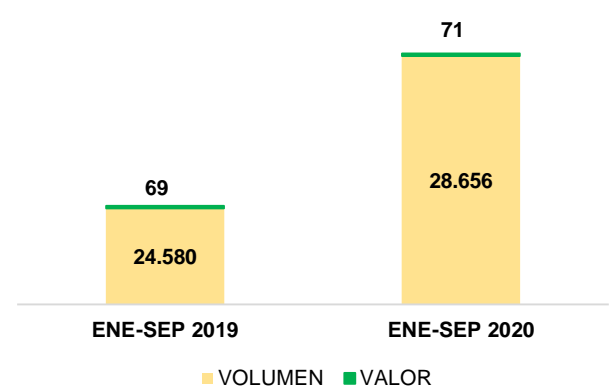
(En toneladas y millones de dólares)



EXPORTACIONES DE QUINUA

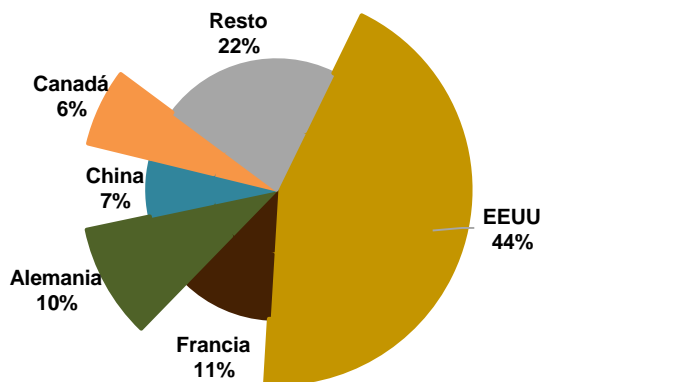
Comparativo al mes de septiembre del 2019-2020 (p)

(En toneladas y millones de dólares)

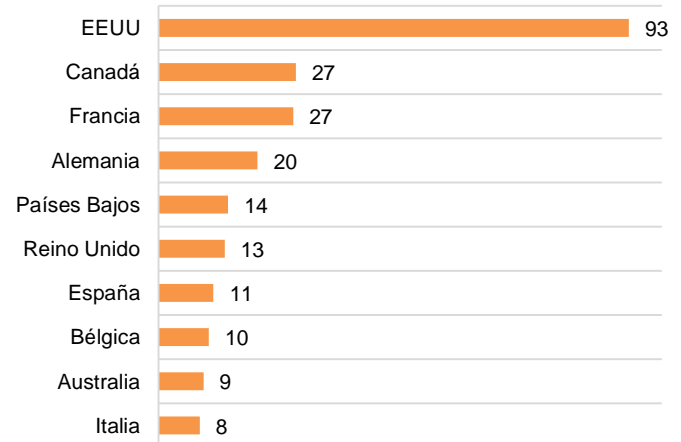


- Durante el último quinquenio, las exportaciones bolivianas de quinua sumaron **435 millones de dólares** por la venta de más de **150 mil toneladas**, a partir del 2018 se registró nuevamente un incremento en el valor de las exportaciones de quinua debido a la mejora de los precios de venta.
- Al mes de septiembre del 2020, las ventas externas del grano de oro subieron en valor 4% y en volumen 17%, comparado con el mismo período del 2019.

BOLIVIA: PRINCIPALES PAÍSES DE DESTINO DE LAS EXPORTACIONES DE QUINUA. 2019 (p) (En % s/valor)



MUNDO: PRINCIPALES PAÍSES IMPORTADORES DE QUINUA. 2019 (p) (En millones de dólares)



- Los principales compradores de la quinua boliviana fueron: EEUU con una participación del 44% sobre el total exportado, seguido de Francia (11%), Alemania (10%), China (7%) y Canadá (6%).
- Entre más de 100 países importadores de quinua, los mayores compradores se encuentran en Norteamérica y Europa.

Fuente: INE / Elaboración: IBCE / (p): Datos preliminares

Si desea mayor información contáctese con la Gerencia Técnica del IBCE: gtecnic@ibce.org.bo

