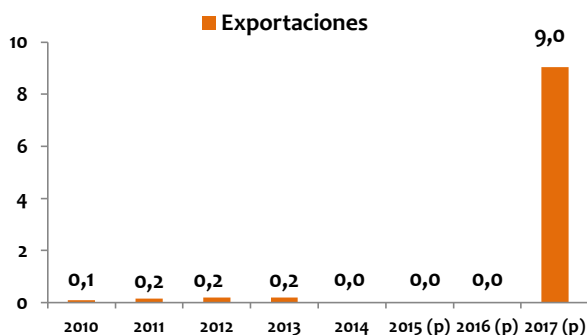


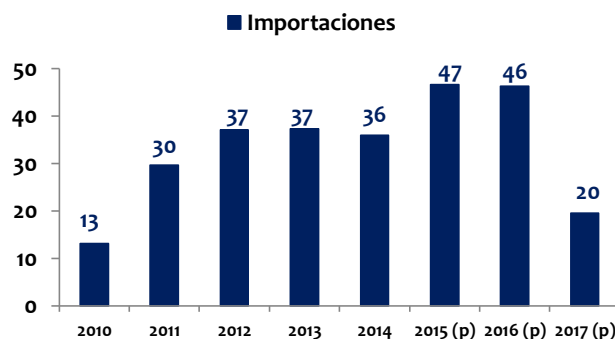
COMERCIO EXTERIOR DE CEMENTO

Evolución del Comercio Exterior de Cemento

(Período 2007-2016 y avance a septiembre del 2017) (Expresado en millones de dólares)



Durante el período 2010-2016 y septiembre del 2017 Bolivia exportó **9,7 millones de USD** por la venta de **140 mil toneladas**



En los últimos 7 años y a septiembre del 2017, las importaciones de cemento acumularon **265 millones de USD** por la compra de **2,8 millones de toneladas**

Exportaciones de cemento

(Al mes de septiembre del 2017)

Después de 22 años Bolivia vuelve a exportar cemento Clinker en el 2017



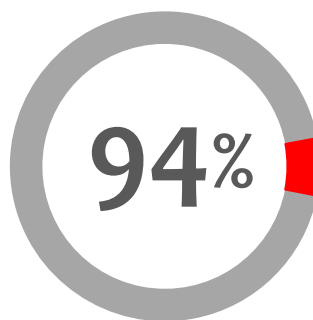
Paraguay es el único comprador del cemento boliviano

Por la Hidrovía se exportaron más de 135 mil toneladas

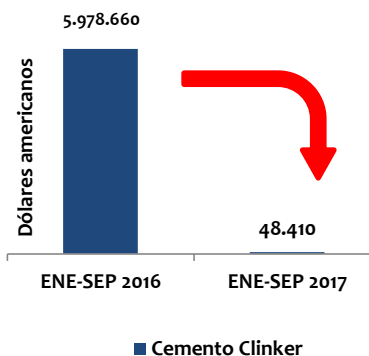
A partir del mes de mayo iniciaron las ventas externas de cemento Clinker

Importaciones de cemento

(Al mes de septiembre del 2017)



de las importaciones de cemento tuvieron como país de origen a Perú, principalmente por las compras de cemento Portland



El valor de las importaciones de cemento Clinker se redujeron significativamente (**99%**) comparado al mes de septiembre del 2016

Fuente: INE / Elaboración: IBCE / (p): Datos preliminares

Si desea mayor información contáctese con la Gerencia Técnica del IBCE: gtecnica@ibce.org.bo