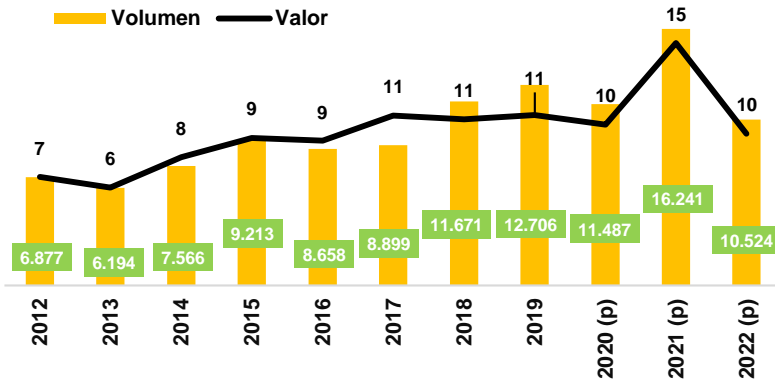


BOLIVIA: PRODUCCIÓN Y EXPORTACIÓN DE MANÍ

BOLIVIA: EXPORTACIONES DE MANÍ

Período 2012-2021 y avance al mes de julio del 2022

(En millones de dólares y toneladas)



PRODUCCIÓN, SUPERFICIE Y RENDIMIENTOS DE MANÍ POR DEPARTAMENTO

Gestión 2021

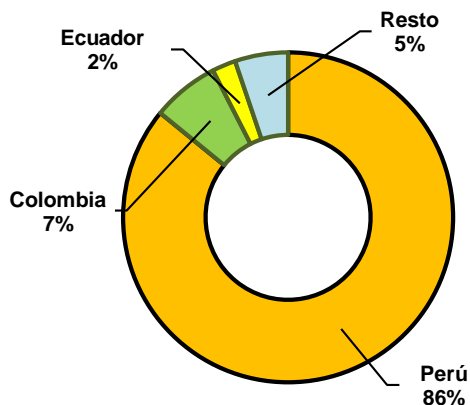
(En toneladas, hectáreas y toneladas/hectáreas)

Departamento	Producción	Superficie	Rendimiento
Tarija	13.875	8.289	1,67
Santa Cruz	6.140	5.738	1,07
Chuquisaca	5.171	3.977	1,30
Cochabamba	715	539	1,33
Beni	231	262	0,88
Potosí	196	190	1,03
La Paz	173	130	1,33
Pando	36	21	1,71
Total Bolivia	26.537	19.146	1,39

- Entre 2012 y julio del 2022, las exportaciones de maní acumularon 107 millones de dólares en valor por la venta de 110 mil toneladas, registrando cifras récord tanto en valor como en volumen en el 2021, con 15 millones de dólares y más de 16 mil toneladas.
- En diez años, el valor y volumen de las exportaciones de maní de Bolivia crecieron más del doble.
- A julio de 2022, la principal vía de salida para la exportación de maní fue Desaguadero.
- Los principales compradores del maní boliviano, fueron los países de la Comunidad Andina concentrado el 95% a julio de 2022.
- Para el año 2021 la producción nacional de maní superó las 26 mil toneladas, siendo los mayores departamentos productores: Tarija (52%), seguido de Santa Cruz (23%) y Chuquisaca (19%).
- Santa Cruz representó casi el 90% del total de las exportaciones bolivianas de maní.

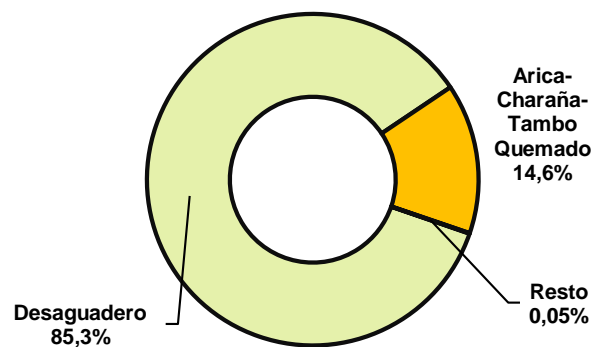
BOLIVIA: PRINCIPALES PAÍSES DE DESTINO DE LAS EXPORTACIONES DE MANÍ

Avance al mes de julio 2022 (p). (En % s/valor)



BOLIVIA: VÍAS DE SALIDA PARA LA EXPORTACIÓN DE MANÍ

Avance al mes de julio de 2022 (p). (En % s/valor)



Fuente: INE y MDPyEP / Elaboración: IBCE / (p): Datos preliminares

Si desea mayor información contáctese con la Gerencia Técnica del IBCE: gtecnic@ibce.org.bo

