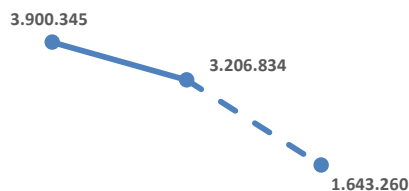


CEMENTO EN BOLIVIA

Producción nacional de cemento

2019-2020 y avance a junio 2021
(En toneladas)

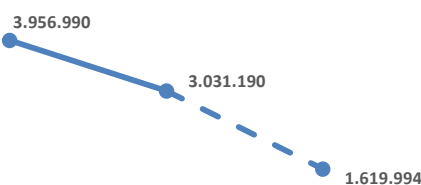


2019 (p) 2020 (p) 2021 (p)

En el 2020, la producción nacional de cemento **cayó un 18%** en relación al 2019.

Consumo nacional de cemento

2019-2020 y avance a junio 2021
(En toneladas)




2019 (p) 2020 (p) 2021 (p)

El consumo del país **disminuyó un 23%** el 2020 comparado con el 2019.

Ventas nacionales de cemento

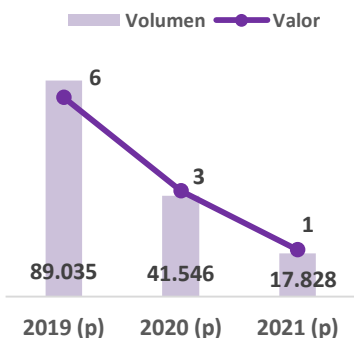
2019-2020 y avance a junio 2021
(En toneladas)



2019 (p) 2020 (p) 2021 (p)

Durante el año 2020, las ventas nacionales de cemento se **redujeron un 23%** comparadas al 2019.

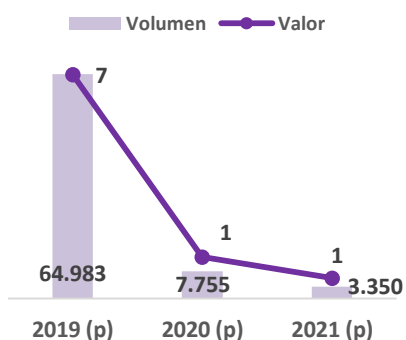
Exportaciones de cemento 2019-2020 y avance a julio 2021 (En toneladas y millones de dólares)



2019 (p) 2020 (p) 2021 (p)

Entre el año 2019 y julio del 2021, Bolivia exportó cemento por un valor **de 10 millones de dólares** y un volumen que superó **las 148 mil toneladas**. El cemento del país, tiene como destino a Paraguay.

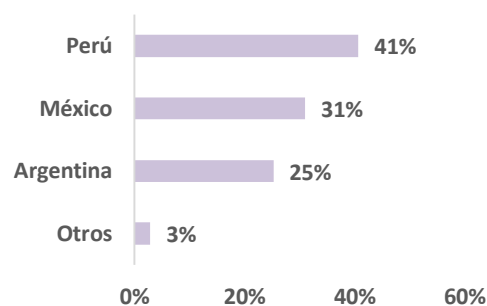
Importaciones de cemento 2019-2020 y avance a julio 2021 (En toneladas y millones de dólares)



2019 (p) 2020 (p) 2021 (p)

En el 2020, las importaciones de cemento se **redujeron un 82%** en valor y una **reducción de 88%** en volumen.

Origen de las importaciones Año 2020 (p) % valor



El **41%** de las compras de cemento en el 2020 se realizaron a Perú, es decir **555 mil de dólares y 4 mil toneladas**.

Fuente: INE / Elaboración: IBCE / (p): Datos preliminares

Si desea mayor información contáctese con la Gerencia Técnica del IBCE: gtecnic@ibce.org.bo

