

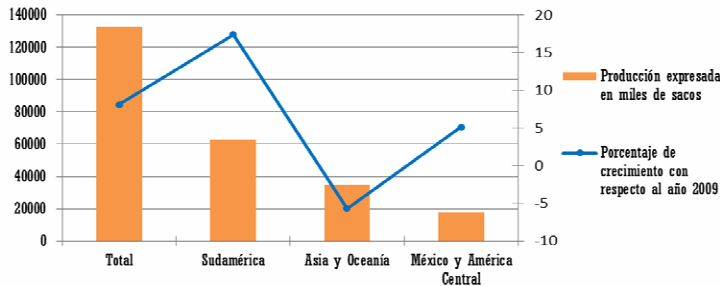


CAFÉ

PRODUCCIÓN MUNDIAL DE CAFÉ

La producción total de cosecha de café durante el año 2010 fue de aproximadamente 133 millones de sacos, representando un 8,1% de crecimiento con respecto al año anterior.

Producción Mundial por regiones, año 2010, expresado en miles de sacos



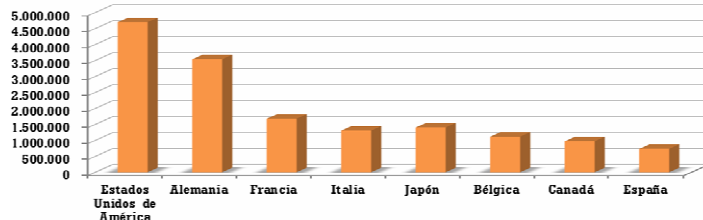
Fuente: Organización Internacional del Café - OIC
Elaboración: Instituto Boliviano de Comercio Exterior - IBCE (mayo 2011)

Entre las principales regiones de mayor producción durante el año 2010, Sudamérica representa el 47,2% de la producción mundial de café; además de haber tenido un crecimiento del 17,4% con respecto al año anterior; además, resaltar que Brasil resulta ser el principal productor mundial cosechando un total aproximado de 48 millones de sacos. Bolivia tuvo una producción de 140 mil sacos, que presenta el 0,11% de la producción mundial durante el año 2010.

IMPORTACIONES MUNDIALES DE CAFÉ

Las importaciones de café en todas sus formas, alcanzaron un total aproximado de USD22 mil millones durante el año 2010.

Principales Países Importadores de café, año 2010, expresado en miles de USD

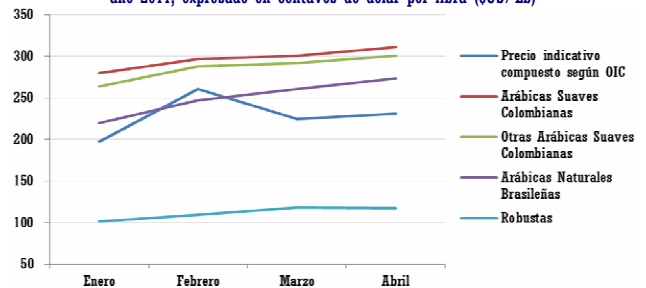


Fuente: Trade Map
Elaboración: Instituto Boliviano de Comercio Exterior - IBCE (mayo 2011)

Entre los principales países importadores están: Estados Unidos de América que importó aproximadamente USD4,7 mil millones en valor, y representa el 20,9% del total importado por el mundo, seguido por Alemania (USD3,5 mil millones) y Francia (1,7%). Los ocho principales países representan casi el 69% de las importaciones mundiales.

EVOLUCIÓN DE PRECIOS

Desarrollo de precios de los principales tipos de café, durante el primer cuatrimestre del año 2011, expresado en centavos de dólar por libra (cUS/Lb)



Fuente: Organización Internacional del Café - OIC
Elaboración: Instituto Boliviano de Comercio Exterior - IBCE (mayo 2011)

La evolución de precios indicativos respecto a los diferentes tipos de café, muestran una volatilidad constante durante los primeros meses del año 2011, para el mes de abril se observa que el desarrollo de precios ha ido creciendo, marcando récord en los grupos de Arábicas desde 1997: siendo que las Arábicas Suaves Colombianas (311,45 cUS/Lb) marcaron el récord más alto, además de Otras Arábicas Suaves Colombianas (300,12 cUS/Lb) y Arábicas Naturales Brasileñas (273,40 cUS/Lb); por otro lado las Robustas han tratado de mantenerse firmes (117,37 cUS/Lb); además remarcar que el precio indicativo compuesto según OIC es de 231,24 cUS/Lb, representando un crecimiento del 3,1% respecto al mes anterior.

FUENTES ÚTILES

- Federación de Cafeteros de Bolivia - FECAFB - www.fecafeb.com - aglutina a 48 organizaciones campesinas, de las cuales 38 poseen certificaciones Fair Trade y Orgánica.
- Organización Internacional de Café - OIC - www.ico.org - busca fortalecer el sector cafetero mundial y promover su expansión sostenible.
- Cooperativas de Café - www.coopcoffees.com - cooperan a la importación de café sostenible y de comercio justo.

¿Tiene interés de conocer más acerca de productos agrícolas...?

El IBCE puede desarrollar de acuerdo a su necesidad, estudios de mercado para productos potenciales y de elección.

Para más información, favor contactarse con:



Persona de contacto: Steven Magariños Terrazas
Cargo: Especialista de Mercados - IBCE
E-mail: investigador2@ibce.org.bo
Teléfono: +591-3-3362230
Fax: +591-3-3324241
Dirección: Av. Las Américas N° 7 (Torre Empresarial CAINCO, Piso 13)
 Santa Cruz - Bolivia