IBCE Instituto Boliviano de Comercio Exterior

CIFRAS

BANCO GANADERO

Boletín Electrónico Bisemanal Nº 607 – Bolivia, 18 de mayo del 2017

COMERCIO EXTERIOR DE CHUQUISACA

Chuquisaca: Balanza Comercial con el mundo (2012 – 2016 y avance a marzo del 2017)

(En millones de dólares americanos)

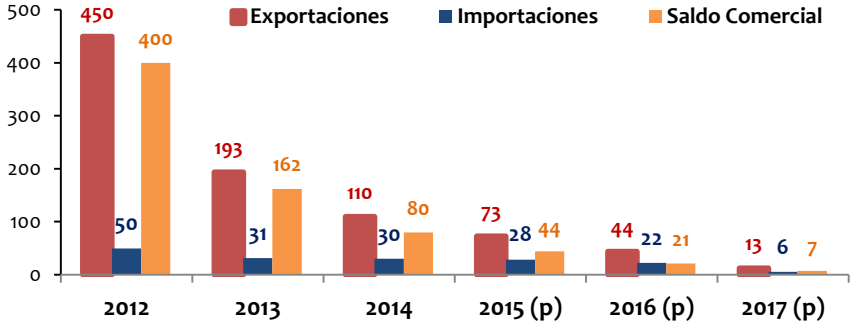

Durante el último quinquenio, el Departamento de Chuquisaca presentó un superávit comercial acumulado de 707 millones de dólares.

Al mes de marzo del 2017, el valor de las exportaciones se incrementó en un 9%, en tanto que las importaciones mantuvieron los mismos niveles registrados en similar período de la gestión 2016.

Principales países de destino de las exportaciones, al primer trimestre del 2017 (p)

(%/valor)

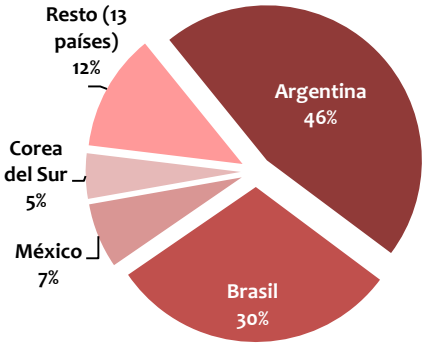

Principales países de origen de las importaciones, al primer trimestre del 2017 (p)

(%/valor)

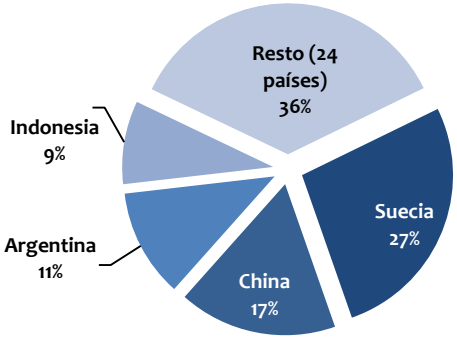

Principales productos exportados e importados, al primer trimestre del 2017 (p)

(En toneladas)

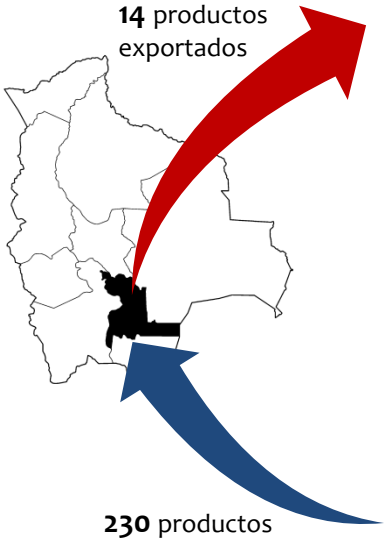

71% del valor exportado por Chuquisaca fue Gas Natural, con destino a Argentina y Brasil

12% de las exportaciones del Departamento de Chuquisaca consistieron en las ventas de Sombreros de Fieltro, con destino principal a México

10% de las ventas externas de la "Ciudad de los Cuatro Nombres" figuraron como Minerales de Zinc y sus concentrados

25% de las importaciones de éste departamento fueron tractores, adquiridos por un valor de más de 1 millón de USD

9% de las compras externas realizadas por la "Ciudad Blanca" estuvieron conformadas por las baterías para vehículos

9% del valor importado estuvo conformado por las compras de lana o pelo fino

Fuente: INE / **Elaboración**: IBCE / **(p)**: Datos preliminares

Si desea mayor información contáctese con la Gerencia Técnica del IBCE: gtecnica@ibce.org.bo

Derechos Reservados © Instituto Boliviano de Comercio Exterior (IBCE). Se podrá reproducir el contenido de esta publicación citando la fuente.
El IBCE no se hace responsable de la información que este Boletín contenga, siendo que se especifican las fuentes de donde se obtiene la misma.